Информация об итогах работы Семнадцатого арбитражного апелляционного суда за 2021 год



Оглавление

Статистические показатели работы Семнадцатого арбитражного апелляционного суда в 2021 году 3

Информация по делам, рассмотренным Семнадцатым арбитражным апелляционным судом в порядке упрощенного производства 9

Нагрузка 13

Анализ отмен и изменений Семнадцатым арбитражным апелляционным судом судебных актов судов первой инстанции 19

Информация по делам, пересмотренным в порядке кассационного производства..... 25

Результаты пересмотра судебных актов Семнадцатого арбитражного апелляционного суда Арбитражным судом Уральского округа 34

Результаты пересмотра судебных актов Семнадцатого арбитражного апелляционного суда Судом по интеллектуальным правам..... 40

Анализ отмененных Верховным Судом Российской Федерации судебных актов Семнадцатого арбитражного апелляционного суда в 2021 году..... 43

Справка об итогах работы судебной коллегии по рассмотрению споров, возникающих из гражданских правоотношений, Семнадцатого арбитражного апелляционного суда за 2021 год 45

Справка об итогах работы судебной коллегии по рассмотрению споров, возникающих из административных и иных публичных правоотношений, Семнадцатого арбитражного апелляционного суда за 2021 год 72

Информация о работе аппарата Семнадцатого арбитражного апелляционного суда в 2021 году..... 95

Статистические показатели работы Семнадцатого арбитражного апелляционного суда в 2021 году

За период с 01.01.2021 по 31.12.2021 в Семнадцатый арбитражный апелляционный суд поступило **26 891** апелляционная жалоба, что на **7,1%** больше, чем за аналогичный период прошлого года (в 2020 году поступило **25 113** апелляционных жалоб), и на **6,6%** меньше, чем за 2019 год (**28 784** апелляционные жалобы).



Из общего количества жалоб **15,5%** или **4164** апелляционные жалобы поступили по делам, рассмотренным в порядке упрощенного производства. Наблюдается снижение доли апелляционных жалоб, поступивших по делам, По сравнению с 2020 годом наблюдается снижение процентного показателя поступления апелляционных жалоб по делам, рассматриваемым в порядке упрощенного производства, в сравнении с аналогичными периодами предыдущих годов: на **0,8%** в сравнении с 2020 годом и на **2,6%** в сравнении с 2019 годом.

По делам Арбитражного суда Свердловской области поступило **17 679** апелляционных жалоб (**65,7%** от общего количества поступивших апелляционных жалоб), по делам Арбитражного суда Пермского края – **6337** апелляционных жалоб (**23,6 %** от общего количества), по делам Арбитражного суда Удмуртской Республики – **2875** апелляционных жалоб (**10,7%** от общего количества поступивших апелляционных жалоб).



В 2021 году в Семнадцатый арбитражный апелляционный суд с использованием сервиса подачи документов в электронном виде через систему «Мой арбитр» поступило **69 546** документов, что на **32,5%** больше в сравнении с 2020 годом и на **55,5%** больше в сравнении с 2019 годом.

Количество поступивших в электронном виде апелляционных жалоб составило **19 945** (**74,2%** от общего количества поступивших апелляционных жалоб). В сравнении с 2020 годом увеличение поступления жалоб в электронном виде составило **22%**, в сравнении с 2019 годом – **23,1%**.

В отчетном периоде из судов первых инстанций в Семнадцатый арбитражный апелляционный суд поступило **3564** дела в электронном виде.



За отчетный период возвращено **2312** апелляционных жалоб, что составляет **8,6%** от общего количества поступивших апелляционных жалоб. Соотношение процентного показателя увеличилось в сравнении с предыдущим отчетным периодом на **0,1%**.

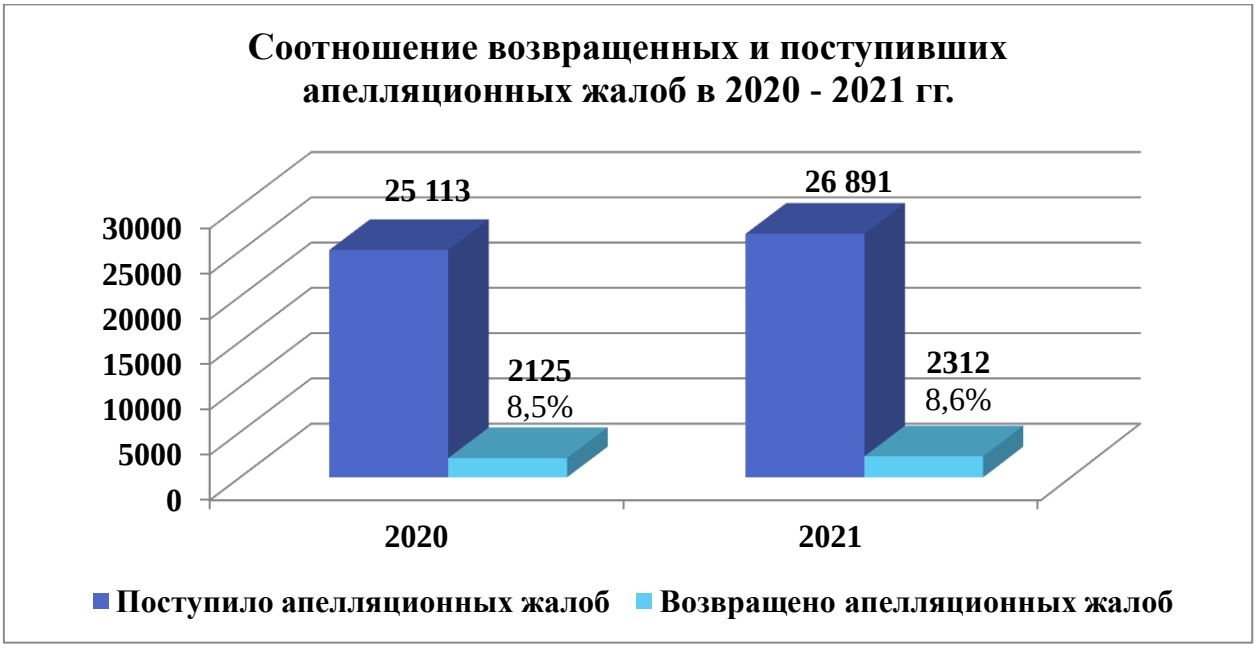

Основной причиной возврата апелляционных жалоб остается не устранение обстоятельств, послуживших основанием для оставления жалобы без движения, в срок, установленный в определении суда – **1412** определений (**61,1%**). Из **1952** ходатайств о восстановлении пропущенного срока на подачу апелляционной жалобы по **350** ходатайствам отказано в

восстановлении пропущенного срока.

Семнадцатым арбитражным апелляционным судом рассмотрено **22 438** дел, что на **7,3%** больше, чем в 2020 году (**20 915** дел), и на **9,9%** меньше, чем в 2019 году (**24 890** дел).



По правилам рассмотрения дела в суде первой инстанции апелляционным судом рассмотрено **308** дел, что составляет **1,4%** от общего количества рассмотренных апелляционным судом в отчетном периоде дел. Продолжается рост данного показателя по отношению к 2019-2020 годам, на **0,5%** и на **0,2 %** соответственно.



Из общего количества рассмотренных судом апелляционной инстанции дел **14 610** дел Арбитражного суда Свердловской области (**65,1%** от общего количества рассмотренных дел), **5487** дел Арбитражного суда Пермского края (**24,5%**), **2341** дело Арбитражного суда Удмуртской Республики (**10,4%**).

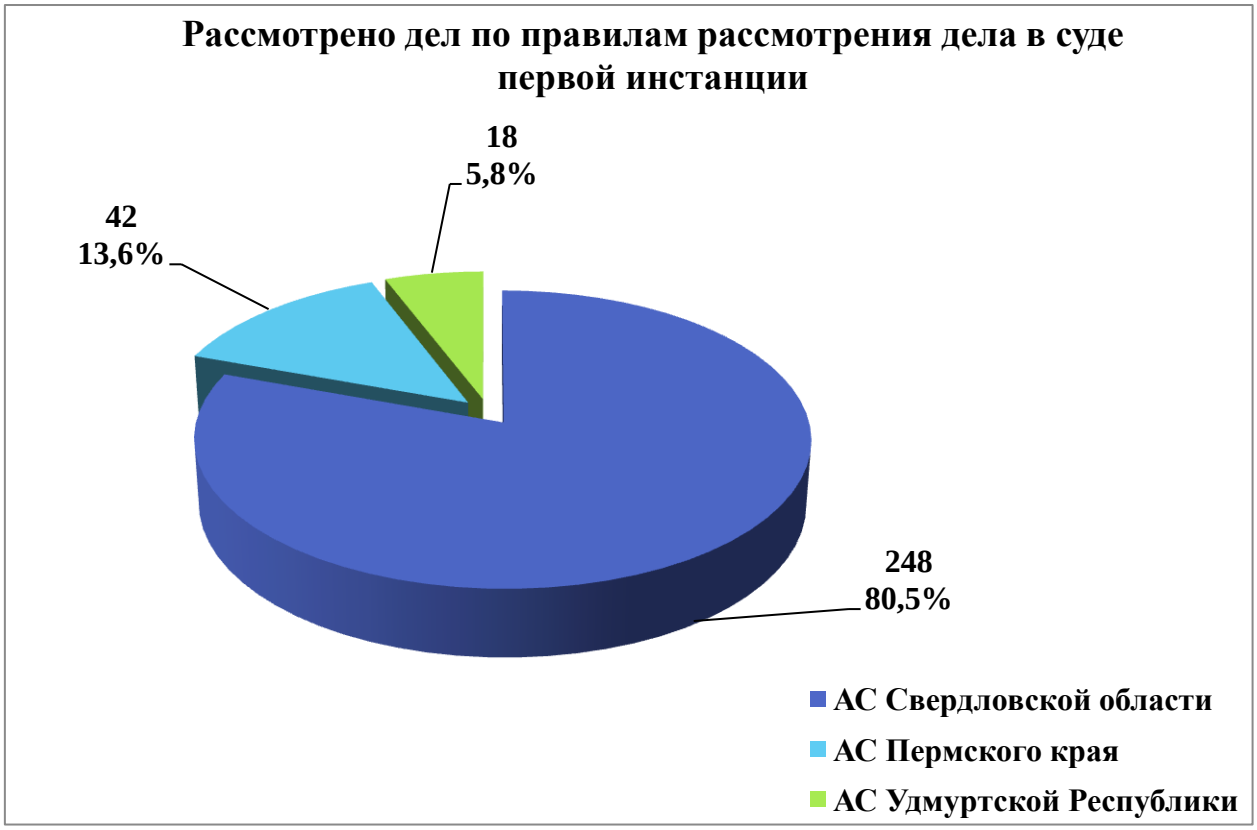

В 2021 году Семнадцатым арбитражным апелляционным судом рассмотрено **415** заявлений. Из них:

111 заявлений по вопросам принятия обеспечительных мер;

204 заявления о совершении исполнительных действий;

54 заявления о пересмотре судебных актов по новым и вновь открывшимся обстоятельствам;

44 заявления о замене стороны правопреемником;

2 заявления по вопросу о судебных расходах.

На протяжении периода с 2006 по 2021 годы сохраняется тенденция роста количества рассмотренных Семнадцатым арбитражным апелляционным судом дел с учетом заявлений о пересмотре по новым и вновь открывшимся обстоятельствам, принятии обеспечительных мер, процессуальном правопреемстве, возмещении судебных расходов и заявлений в связи с совершением исполнительных действий. В 2020 году произошло значительное снижение показателя (на **15,8%**) по причине неблагоприятной эпидемиологической обстановки, сложившейся в Российской Федерации. Вместе с тем уже в 2021 году рост показателя

возобновился, достигнув **7,4%** относительно данных 2020 года.



В 2021 году в Семнадцатом арбитражном апелляционном суде рассмотрено **463** дела с использованием систем видеоконференц-связи (**2,1%** от рассмотренных судом дел), что на **0,7%** меньше, чем в 2020 году (**576** дел или **2,8%** от рассмотренных дел), и на **0,6%** меньше, чем в 2019 году (**669** дела или **2,7%** от рассмотренных дел).

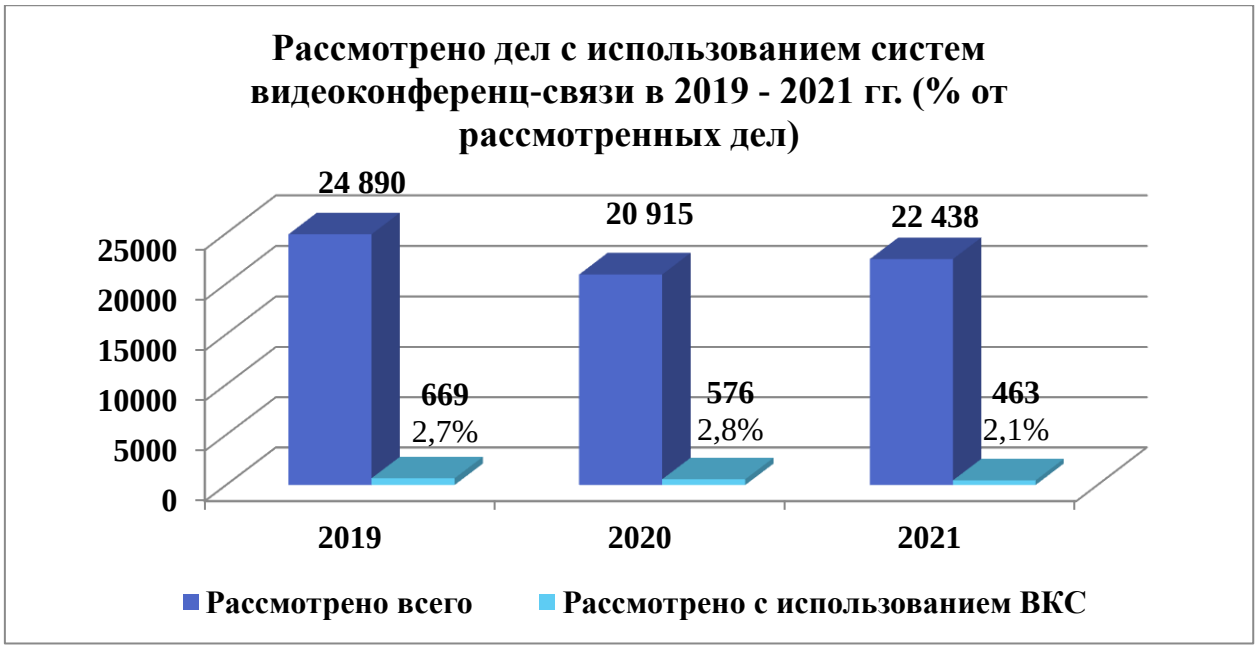

Наибольшее количество дел, рассмотренных с использованием систем видеоконференц-связи, наблюдается в **4** судебном составе – **135** дел (**2,9%** от общего количества рассмотренных судебным составом дел).

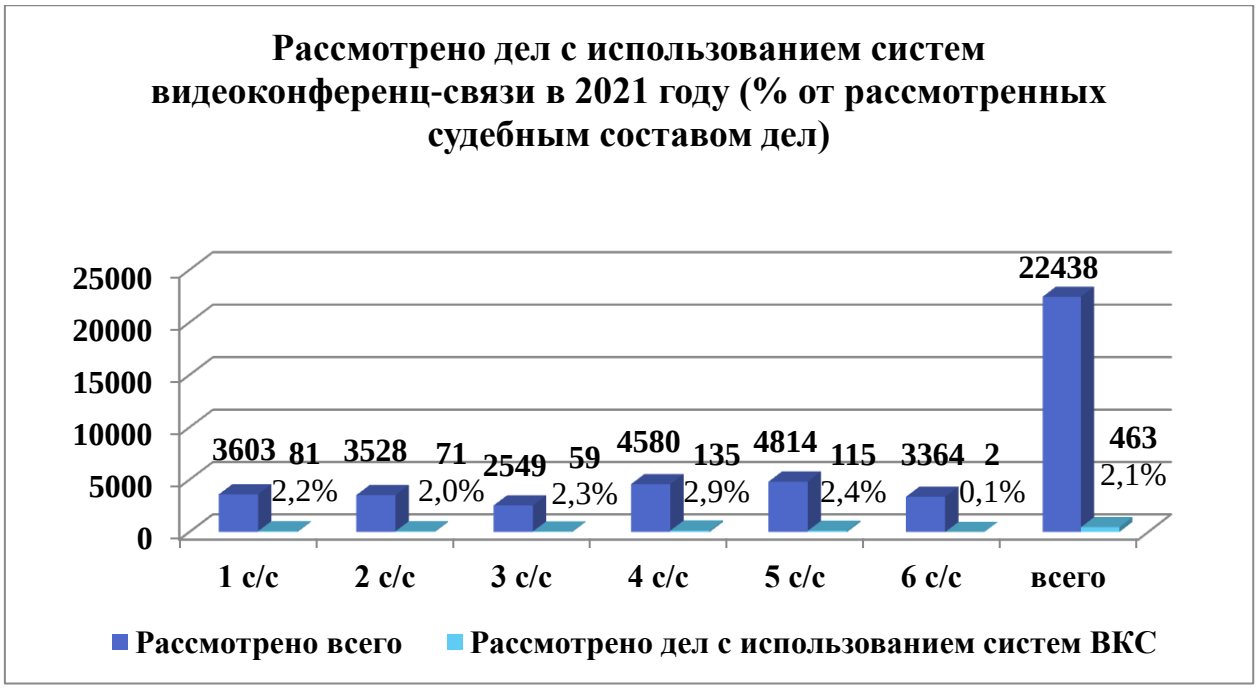

Также в суд поступило **12 669** ходатайств об участии в судебном заседании посредством веб-конференции, из которых удовлетворено судьей **5910** ходатайств, проведено **3844** судебных заседания.

Информация по делам, рассмотренным Семнадцатым арбитражным апелляционным судом в порядке упрощенного производства

В 2021 году Семнадцатым арбитражным апелляционным судом в порядке упрощенного производства рассмотрено **3281** дело, что составило **14,6%** от общего количества. За аналогичный период 2020 года количество данных дел составило **16,3%** (**3416** дел). Из них по делам Арбитражного суда Свердловской области рассмотрено **2153** дела (**65,6%** от количества рассмотренных апелляционным судом в отчетном периоде дел в порядке упрощенного судопроизводства), по делам Арбитражного суда Пермского края **716** дел (**21,8%**), по делам Арбитражного суда Удмуртской Республики **412** дел (**12,6%**).

В 2021 году отмечается снижение процента рассмотренных апелляционных жалоб в порядке упрощенного производства по делам Арбитражного суда Свердловской области на **0,9%**, Арбитражного суда Пермского края – на **11,6%**, по делам Арбитражного суда Удмуртской Республики – на **1,8%**.


Рассмотрено дел в порядке упрощённого производства по судам первой инстанции в 2021 году
412
12,6%
716
21,8%
2153
65,6%
АС Свердловской области
АС Пермского края
АС Удмуртской Республики

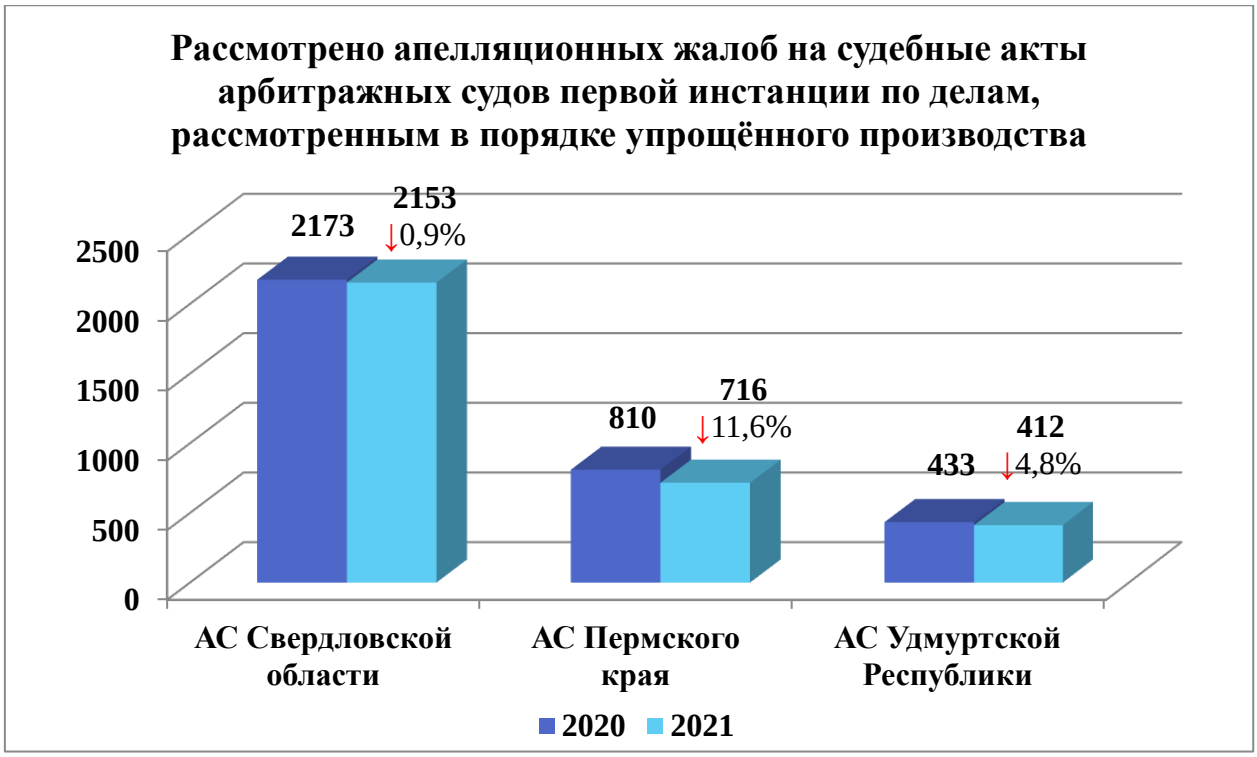
Рассмотрено апелляционных жалоб на судебные акты арбитражных судов первой инстанции по делам, рассмотренным в порядке упрощённого производства
2500
2000
1500
1000
500
0
2173
2153
↓0,9%
810
716
↓11,6%
433
412
↓4,8%
АС Свердловской области
АС Пермского края
АС Удмуртской Республики
2020
2021

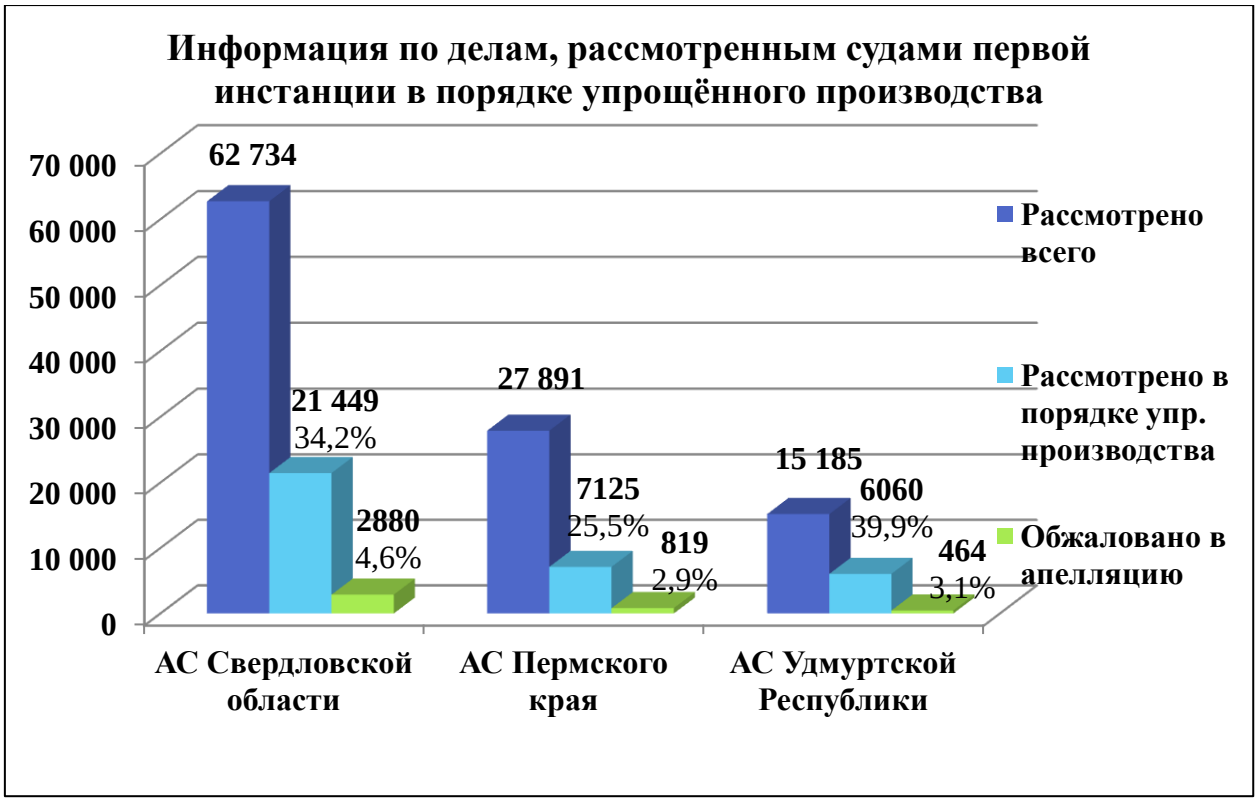

Среди судов первой инстанции *наибольшее* процентное соотношение количества дел, рассмотренных в порядке упрощённого производства, по отношению к общему количеству рассмотренных дел наблюдается в Арбитражном суде Удмуртской Республики – **39,9%**. При этом наибольшая доля обжалуемых судебных актов наблюдается по делам Арбитражного суда Свердловской области – **4,6%**.

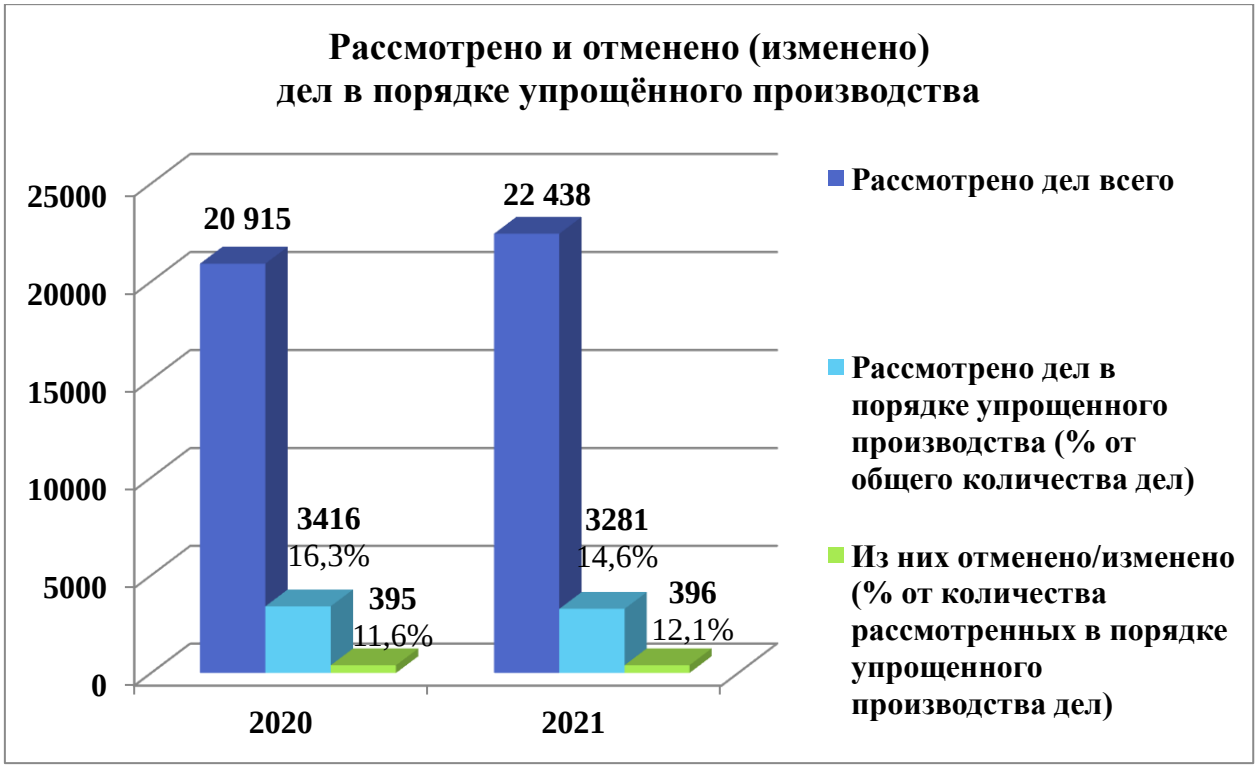

Отменено (изменено) **396** судебных актов по делам, рассмотренным в

порядке упрощенного производства, что составляет **12,1%** от количества рассмотренных апелляционных жалоб по таким делам или **1,8%** от общего количества рассмотренных Семнадцатым арбитражным апелляционным судом жалоб. В сравнении с предыдущим отчетным периодом процентный показатель отменённых (измененных) судебных актов по делам судов первой инстанции, рассмотренным в порядке упрощённого производства, от количества рассмотренных дел данной категории *увеличился* на **0,5%**. Процентный показатель отмененных (измененных) судебных актов по делам, рассмотренным в порядке упрощённого производства, от общего количества рассмотренных апелляционных жалоб *снизился* на **0,1%**.

В 2021 году с нарушением сроков:

1) рассмотрено **69** дел или **0,3%** от общего количества рассмотренных дел (в 2020 году данный показатель составлял **0,2%**);

2) изготовлено **223** судебных акта или **1,0%** от общего количества рассмотренных дел (в 2020 году данный показатель составлял **0,7%**);

3) разослан **31** судебный акт или **0,1%** от общего количества рассмотренных дел (в 2020 году данный показатель составлял **0,1%**).

В 2021 году число дел, рассмотренных с нарушением срока, выросло по отношению к данным 2020 года на **0,1%**. Процент судебных актов, изготовленных с нарушением срока, вырос по отношению к показателям 2020 года на **0,3%**. Показатель количества актов, разосланных с нарушением срока, остался на прежнем уровне – **0,1%**.

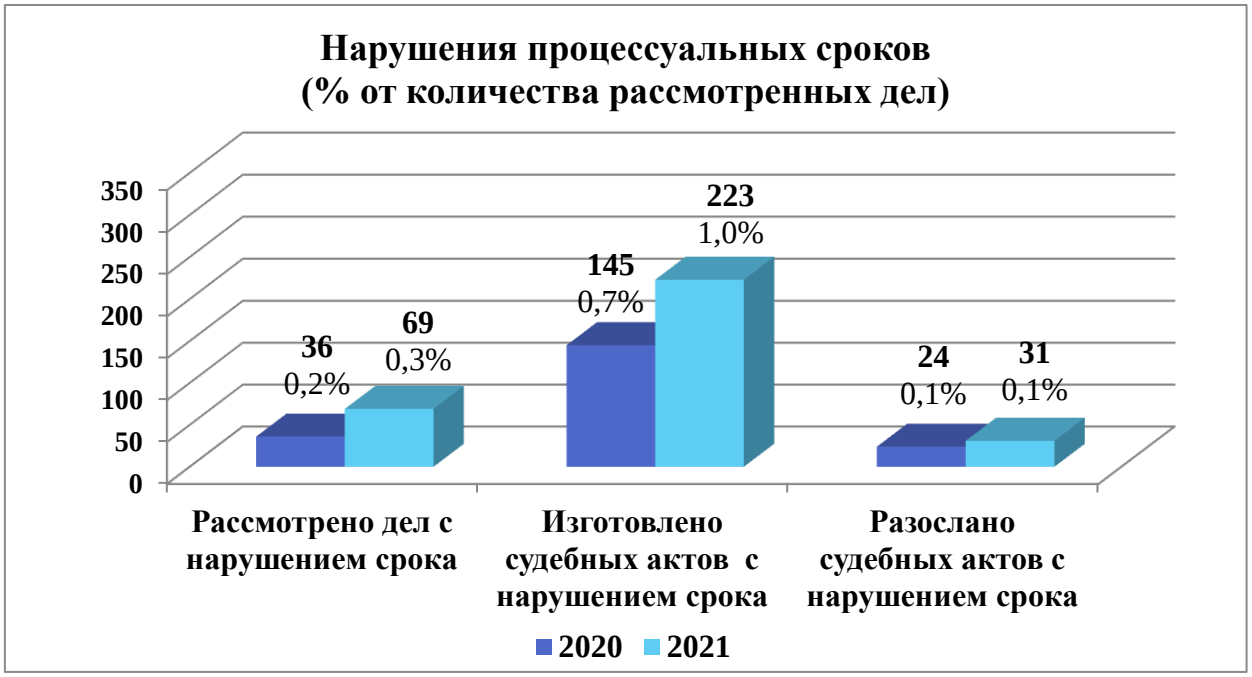

Нагрузка

Нагрузка на судью в 2021 году (с учетом рассмотренных дел, заявлений о пересмотре по новым и вновь открывшимся обстоятельствам, о применении обеспечительных мер и совершении исполнительных действий, о процессуальном правопреемстве и взыскании судебных расходов, вынесения определений о возвращении апелляционной жалобы) составила **66,2** дела (исходя из фактического количества судей без учета председателя суда). Относительно показателей 2020 года наблюдается рост на **9,1** дела, относительно 2019 года – снижение на **0,6** дел.

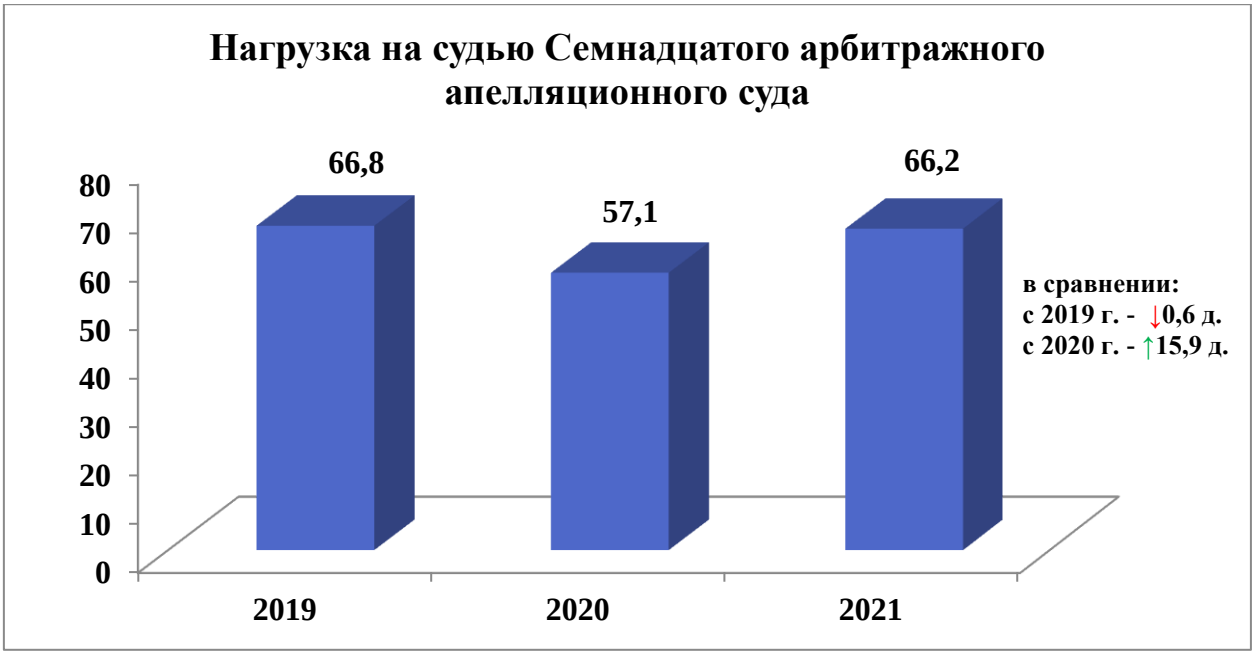

Фактическая нагрузка на судью в 2021 году (с учётом фактически отработанного времени судьей, т.е. без учета отпусков, командировок) составила **75,6** дел в месяц на судью (без учета коэффициента 0,7 по делам, рассмотренным в порядке упрощенного производства) или **72,8** дел в месяц на судью (с учетом коэффициентов 0,7). В 2020 году фактическая нагрузка составила **68,9** и **66** дел на судью в месяц соответственно.

Показатель фактической нагрузки гражданской коллегии на **5,6%** выше, чем нагрузка на судей административной коллегии: фактическая нагрузка на судью гражданской коллегии составляет **77,6** дела в месяц, на судью административной коллегии – **73,5** дела в месяц.

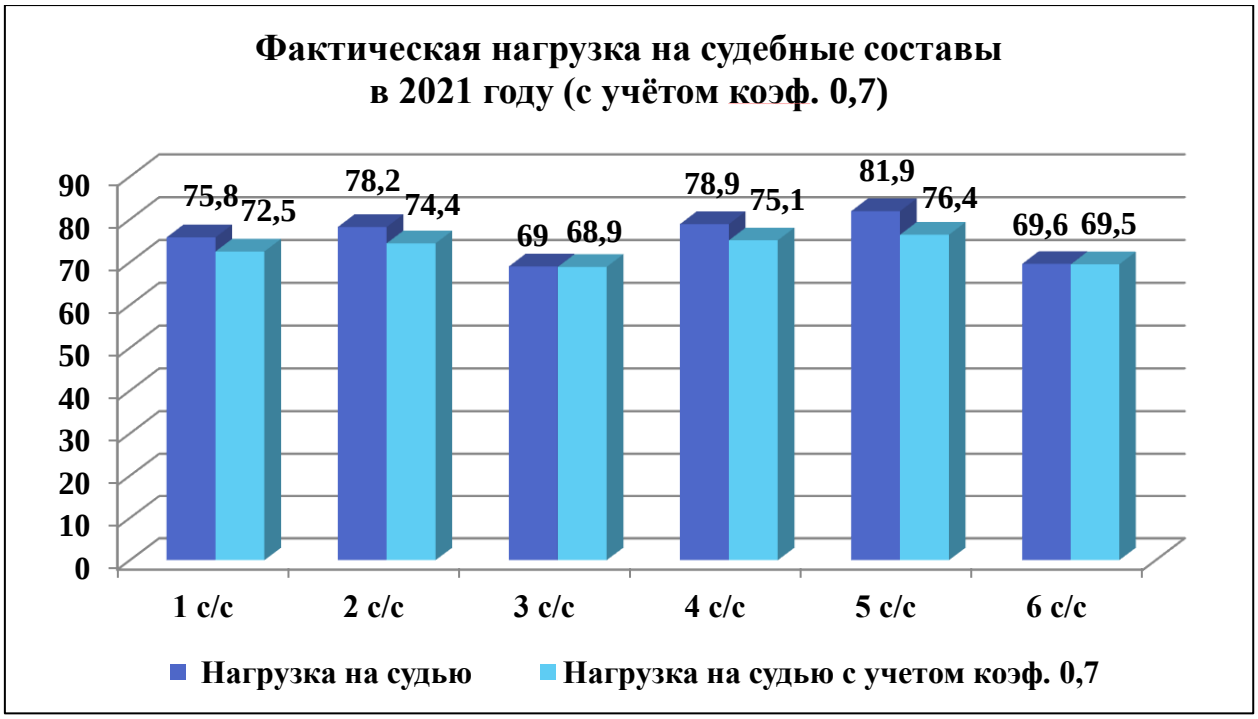

Сравнительный анализ количества рассмотренных Семнадцатым арбитражным апелляционным судом дел применительно к категории споров показал следующее:

№	Категории споров	2019	2020	2021
1	споры, вытекающие из договорных обязательств	9424 ↓7%	7844 ↑11,8%	8768
2	споры о государственной регистрации	66 ↑34,8%	58 ↑53,4%	89
3	споры о праве собственности	228 ↓11%	165 ↑23,0%	203
4	споры, связанные с применением налогового законодательства	424 ↓41,5%	244 ↑1,6%	248
5	споры, вытекающие из внедоговорных обязательств	922 ↓6,1%	830 ↑4,3%	866
6	споры, связанные с применением законодательства о земле	920 ↓19,6%	791 ↓6,4%	740
7	споры об оспаривании ненормативных правовых актов	1543 ↓24,0%	1353 ↓13,4%	1172
8	споры об административных правонарушениях	1548 ↓14,8%	1071 ↑23,2%	1319
9	споры о несостоятельности (банкротстве)	4936 ↑12,9%	4790 ↑16,3%	5571
9.1	в т.ч. о несостоятельности (банкротстве) граждан	1665 ↑33,6%	1714 ↑29,8%	2225
10	корпоративные споры	394 ↑12,9%	338 ↑34,3%	454

11	иные категории споров	3481 ↓32,5%	2783 ↓15,6%	2350
	Всего	24 890 ↓9,9%	20 915 ↑7,3%	22 438

Категории дел, по которым имеется существенный рост количества рассмотренных дел в отчетном периоде:

1) споры о государственной регистрации – **89** дел, рост составил в сравнении с 2020 годом **53,4%**;

2) корпоративные споры – **454** дела, рост составил в сравнении с 2020 годом **34,3%**;

3) споры об административных правонарушениях – **1319** дел, рост составил в сравнении с 2020 годом **23,2%**;

4) споры о праве собственности – **203** дела, рост составил в сравнении с 2020 годом **23,0%**;

5) споры о несостоятельности (банкротстве) – **5571** дела, рост составил в сравнении с 2020 годом **16,3**%, из них споры о несостоятельности (банкротстве) граждан – **2225** дел, рост составил в сравнении с 2020 годом 29,8%.

Наибольшее снижение количества рассмотренных дел в отчетном периоде наблюдается по спорам об оспаривании ненормативных правовых актов – **1172** дела, что меньше на **13,4%** в сравнении с 2020 годом.

По структуре рассматриваемых дел можно выделить три наиболее крупных категории споров:

1) споры, вытекающие из договорных обязательств – **39,1%** рассматриваемых судом дел, из них: купли-продажи, в том числе поставки – **17,1%;** энергоснабжения – **8,4%;** подряда **– 6,7%;**

2) споры о несостоятельности (банкротстве) – **24,8 %** рассматриваемых судом дел;

3) споры об административных правонарушениях – **5,9%.**

Удельный показатель динамики доли от количества рассмотренных дел снизился по отношению к аналогичному отчетному периоду прошлого года по **5** категориям споров:

1) споры, вытекающие из внедоговорных обязательств – на **0,1%**;
2) споры, связанные с применением налогового законодательства – на **0,1%**;
3) споры, связанные с применением законодательства о земле – на **0,5%**;
4) споры об оспаривании ненормативных правовых актов – на **1,3%**;

5) споры по иным основаниям – на **2,0%**.

По **6** категориям наблюдается рост данного показателя:

1) споры, вытекающие из договорных обязательств – на **1,6%**, из них: по договорам энергоснабжения – на **0,1%**, аренды – на **0,4%**, подряда – на **0,9%**, займа и кредита – на **0,1%**; банковского счета – на **0,2%**, возмездного оказания услуг – на **0,1%.**
2) споры о государственной регистрации – на **0,1%;**
3) споры о праве собственности – на **0,1%**;
4) споры об административных правонарушениях – **0,8%**;
5) споры о несостоятельности (банкротстве) – на **1,9%;**
6) корпоративные споры – на **0,4%**.

Остальные категории сохранили свои показатели на прежнем уровне.

Сравнительная таблица процентного показателя по категориям дел, рассмотренным Семнадцатым арбитражным апелляционным судом:

	Категории споров	**2019 г. (% от рассм-х дел)**	**2020 г. (% от рассм-х дел)**	**2021 г. (% от рассм-х дел)**	**Тенден-ция от кол-ва по отн-ю к 2020г.,%**
1	споры, вытекающие из договорных обязательств, из них:	**9423** (37,9%)	**7844** (37,5%)	**8768** (39,1%)	↑1,6%
1.1	из них: купли-продажи, в том числе поставки	**4406** (17,7%)	**3622** (17,3%)	**1951** (17,1%)	↓0,2%
1.2	энергоснабжения	**2039** (8,2%)	**1726** (8,3%)	**1877** (8,4%)	↑0,1%
1.3	аренды	**642** (2,6%)	**532** (2,5%)	**651** (2,9%)	↑0,4%
1.4	подряда	**1410** (5,7%)	**1222** (5,8%)	**1504** (6,7%)	↑0,9%
1.5	займа и кредита	**167** (0,7%)	**123** (0,6%)	**149** (0,7%)	↑0,1%
1.6	банковского счета, о ненадлежащем исполнении обязательств при осуществлении расчетов	**97** (0,4%)	**138** (0,7%)	**199** (0,9%)	↑0,2%
1.7	страхования	**723** (2,9%)	**334** (1,6%)	**257** (1,1%)	↓0,5%
1.8	хранения	**21** (0,1%)	**11** (0,1%)	**17** (0,1%)	0
1.9	возмездного оказания услуг	**1403** (5,6%)	**1305** (6,2%)	**1411** (6,3%)	↑0,1%

1.10	по посредническим договорам	**39** (0,2%)	**27** (0,1%)	**19** (0,1%)	0
1.11	по иным видам договоров	**108** (0,4%)	**123** (0,6%)	**118** (0,5%)	↓0,1%
2	споры о государственной регистрации	**66** (0,3%)	**58** (0,3%)	**89** (0,4%)	↑0,1%
3	споры о праве собственности	**228** (0,9%)	**165** (0,8%)	**203** (0,9%)	↑0,1%
4	споры, вытекающие из внедоговорных обязательств	**922** (3,7%)	**830** (4%)	**866** (3,9%)	↓0,1%
5	споры, связанные с применением налогового законодательства	**424** (1,7%)	**244** (1,2%)	**248** (1,1%)	↓0,1%
6	споры, связанные с применением законодательства о земле	**920** (3,7%)	**791** (3,8%)	**740** (3,3%)	↓0,5%
7	споры об оспаривании ненормативных правовых актов	**1543** (6,2%)	**1353** (6,5%)	**1172** (5,2%)	↓1,3%
8	споры об административных правонарушениях	**1547** (6,2%)	**1071** (5,1%)	**1318** (5,9%)	↑0,8%
9	споры о несостоятельности (банкротстве)	**4936** (19,8%)	**4790** (22,9%)	**5575** (24,8%)	↑1,9%
10	корпоративные споры	**394** (1,6%)	**338** (1,6%)	**454** (2,0%)	↑0,4%
11	споры по иным основаниям	**3483** (14,0%)	**2783** (13,3%)	**2545** (11,3%)	↓2,0%
12	**Всего**	**24890**	**20915**	**22 438**	↑7,3%

Рассмотрено дел судами первых инстанций по категориям споров

	АС Свердловской области			АС Пермского края			АС Удмуртской Республики		
	2019	**2020**	**2021**	**2019**	**2020**	**2021**	**2019**	**2020**	**2021**
Споры, вытекающие из договорных обязательств	36399 -6,7%	38775 6,5%	37954 -2,1%	16170 -14,9%	15671 -3,1%	15765 0,6%	8078 -16,1%	7833 -3,0%	9027 15,2%
Споры о государственной регистрации	114 -9,4%	115 0,9%	114 -0,9%	83 -26,3%	90 8,4%	81 -10,0%	27 -41,5%	102 277,8%	36 -64,7%
Споры о праве собственности	259 -11,1%	224 -13,5%	284 26,8%	204 0,4%	178 -12,7%	242 36,0%	99 6,8%	113 14,1%	122 8,0%
Споры, вытекающие из внедоговорных обязательств	1840 6,4%	1773 -3,6%	1947 9,8%	1120 3,3%	837 -25,3%	863 3,1%	876 13,8%	745 -15,0%	458 -38,5%
Споры, связанные с применением налогового законодательства	714 9,5%	758 6,2%	419 -44,7%	499 -32,7%	665 33,3%	155 -76,7%	632 95,3%	100 -84,2%	56 -44,0%
Споры, связанные с применением законодательства о земле	3093 -17,3%	3250 5,1%	2995 -7,8%	1109 1,3%	812 -26,8%	679 -16,4%	558 -3,8%	563 0,9%	390 -30,7%
Споры об оспаривании ненормативных правовых актов	2257 12,6%	2228 -1,3%	2196 -1,4%	1468 -25,8%	1181 -19,6%	1127 -4,6%	605 2,3%	415 -31,4%	511 23,1%
Споры об административных правонарушениях	3086 -4,3%	2256 -26,9%	2918 29,3%	1968 6,5%	1444 -26,6%	1637 13,4%	1305 1,6%	787 -39,7%	1003 27,4%
Споры о несостоятельности (банкротстве)	3724 35,0%	4643 24,7%	7991 72,1%	1711 51,1%	1874 9,5%	3400 81,4%	658 58,2%	916 39,2%	1621 77,0%
Корпоративные споры	838 69,8%	798 -4,8%	957 19,9%	318 54,6%	290 -8,8%	350 20,7%	127 3,8%	96 -24,4%	167 74,0%
Иные категории споров	12364 51,1%	625 -94,9%	705 12,8%	11279 0,5%	187 -98,3%	296 58,3%	5538 32,3%	141 -97,5%	112 -20,6%
Всего рассмотрено	64688 5,9%	58943 -8,9%	62734 6,4%	35929 -7,4%	24176 -32,7%	27891 15,4%	18503 3,5%	12223 -33,9%	15185 24,2%
В том числе в порядке упрощённого производства	24178 -11,7%	22640 -6,4%	21449 -5,3%	13631 -11,6%	6934 -49,1%	7125 2,8%	8216 -1,2%	5503 -33,0%	6060 10,1%

Анализ отмен и изменений Семнадцатым арбитражным апелляционным судом судебных актов судов первой инстанции

По результатам рассмотрения апелляционных жалоб Семнадцатым арбитражным апелляционным судом в 2021 году отменено (изменено) **3317** судебных актов, что составило **14,8%** от количества рассмотренных дел. В сравнении с данными 2019 - 2020 годов наблюдается рост процентного показателя отмен судебных актов по отношению к количеству рассмотренных дел на **1,9%** и на **1,3%** соответственно (в 2019 году отменено **3213** судебных актов или **12,9%**; в 2020 году отменено **2817** судебных актов или **13,5%**).

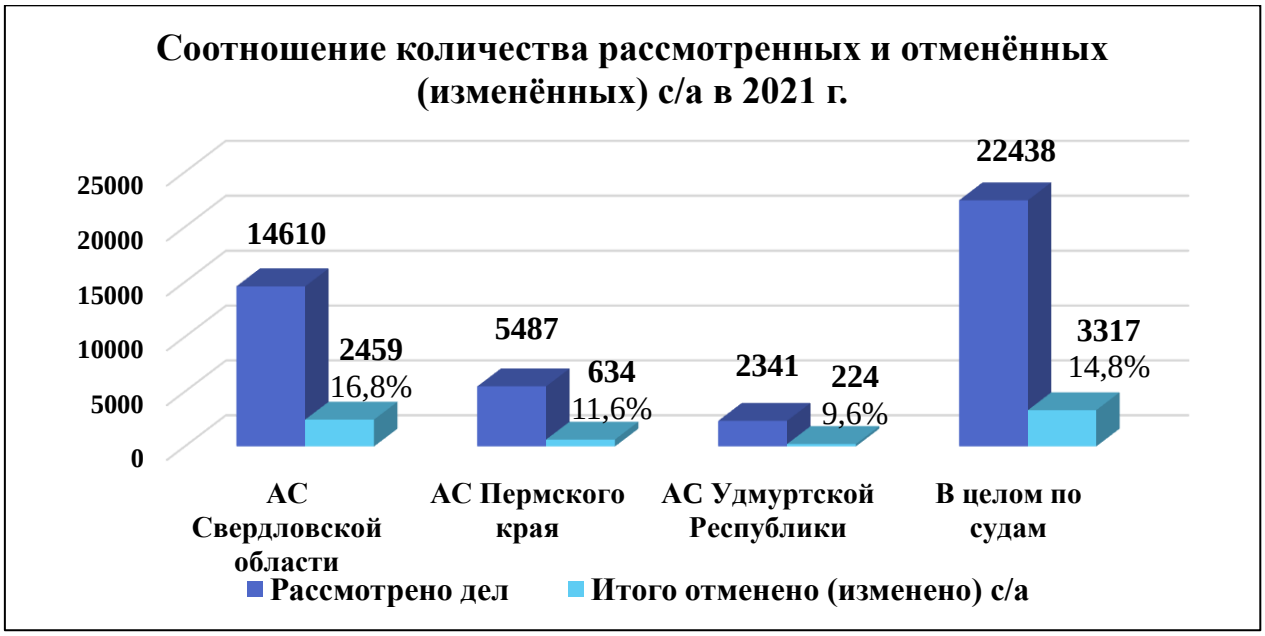

Показатели качества работы судов (без учета судебных актов, отмененных в связи с отказом от иска или заключением мирового соглашения) выглядят следующим образом:

Арбитражный суд	Отменено (изменено) судебных актов к числу рассмотренных апелляционным судом дел (%) (без учета отказов от иска и мировых соглашений)		
	2019	**2020**	**2021**
Свердловской области	12,6%	13,3%	15,3%
Пермского края	10,3%	10,3%	10,0%
Удмуртской Республики	7,4%	8,2%	8,9%
В целом по судам	11,5%	12,0%	13,4%

В 2021 году процент отмененных (измененных) судебных актов по судам первой инстанции по отношению к числу рассмотренных апелляционным судом дел *увеличился* по сравнению с данными 2020 года на

1,4%, по отношению к показателю 2019 года - на **1,9%**.

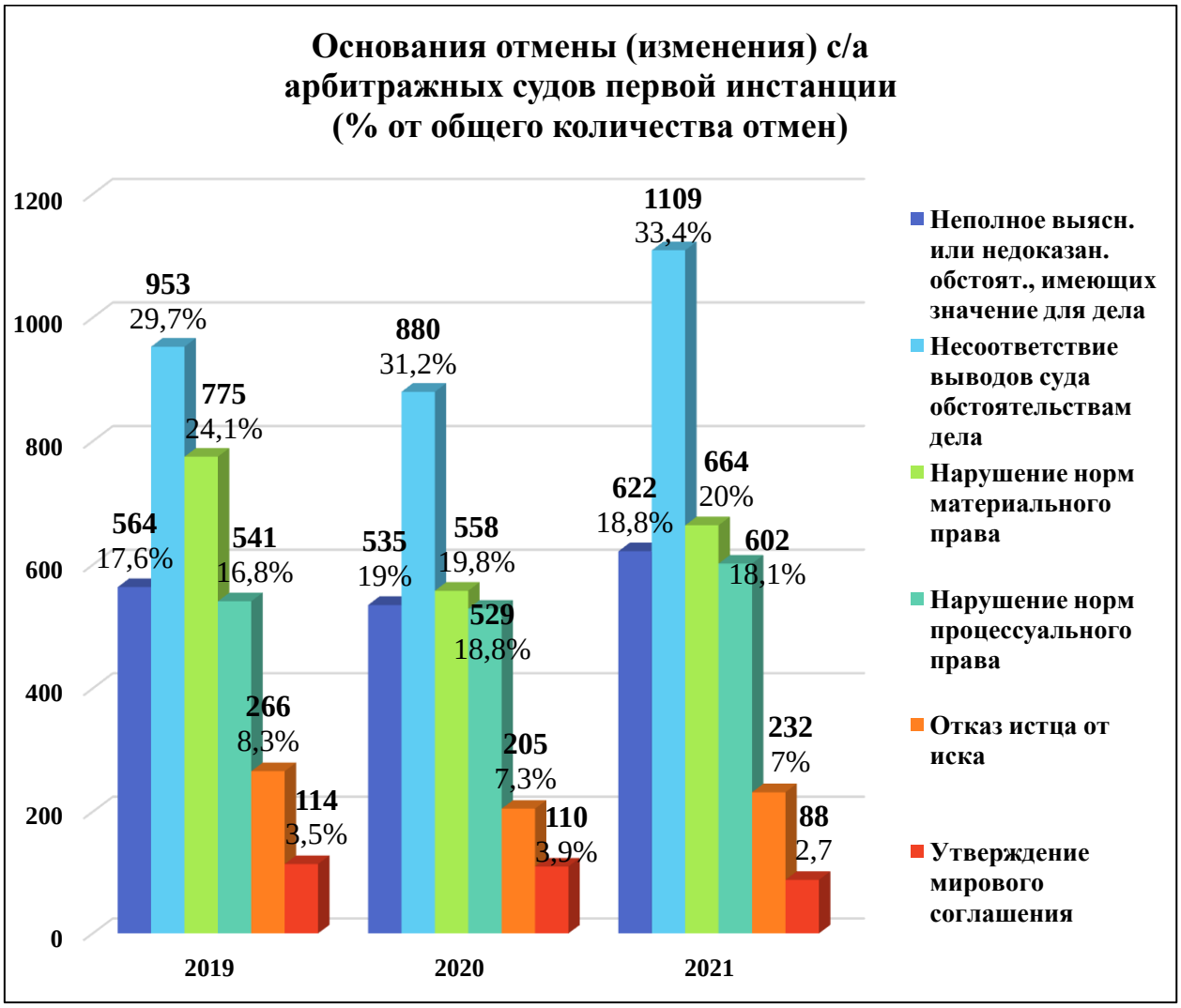

Анализ отмен судебных актов судов первой инстанции по основаниям свидетельствует о том, что в 2021 году наибольшее количество судебных актов судов первой инстанции отменено в связи с несоответствием выводов суда обстоятельствам дела – **33,4%** от количества отмененных судебных актов, данный показатель *вырос* по отношению к данным 2020 года на **2,2%**, к данным 2019 года на **3,7%.**

В связи с нарушением или неправильным применением норм материального права отменено **20%** судебных актов судов первой инстанции, данный показатель по сравнению с 2020 годом *увеличился* на **0,2%**, по сравнению с 2019 годом *уменьшился* на **4,1%**.

В связи с неполным выяснением или недоказанностью обстоятельств, имеющих значение для дела, отменено **18,8%** судебных актов, данный показатель по сравнению с 2020 годом *снизился* на **0,2%**, по сравнению с 2019 годом *вырос* на **1,2%**.

В связи с нарушением или неправильным применением норм процессуального права отменено **18,1%** судебных актов судов первой

инстанции, данный показатель по сравнению с 2020 годом *снизился* на **0,7%**, по сравнению с 2019 годом *увеличился* на **1,3%**.

В связи с отказом от иска на стадии апелляционного производства в 2021 году отменено **7,0%** судебных актов, данный показатель *уменьшился* по сравнению с 2020 годом на **0,3%**, по сравнению с 2019 годом – на **1,3%**.

В связи с заключением мирового соглашения на стадии апелляционного производства в 2021 году отменено **2,7%** судебных актов, данный показатель *уменьшился* по сравнению с 2020 годом на **1,2%**, по сравнению с 2019 годом – на **0,8%**.

Соотношение количества рассмотренных дел судебными коллегиями и количества отмененных судебных актов при сравнении трех последних лет выглядит следующим образом:



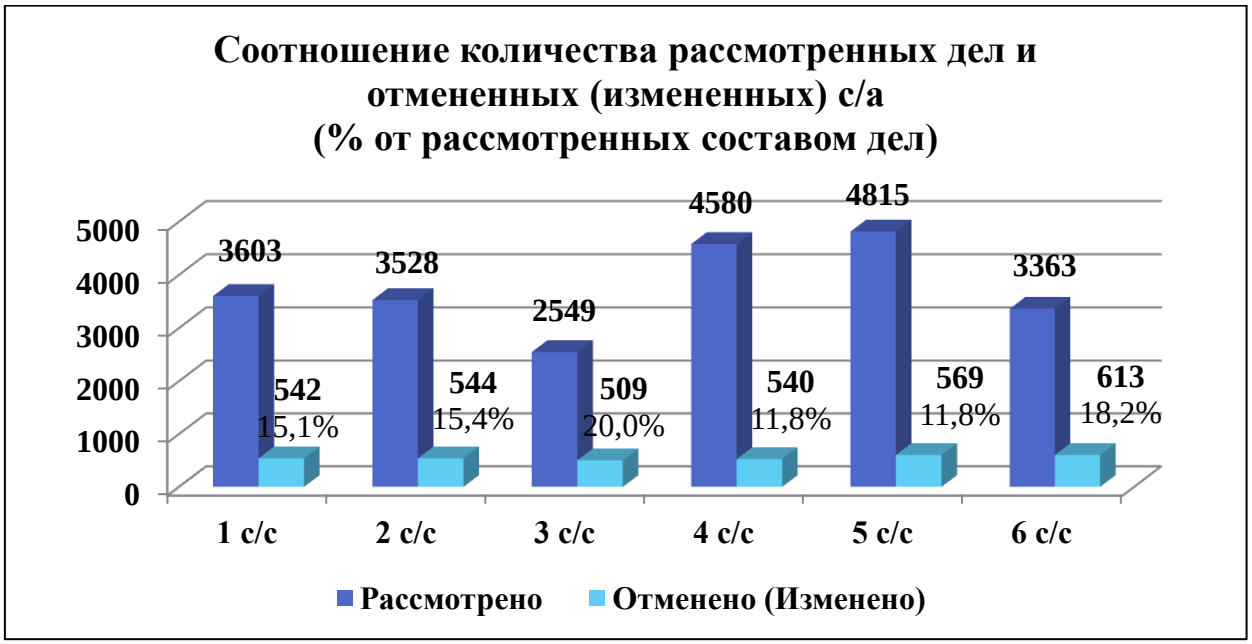

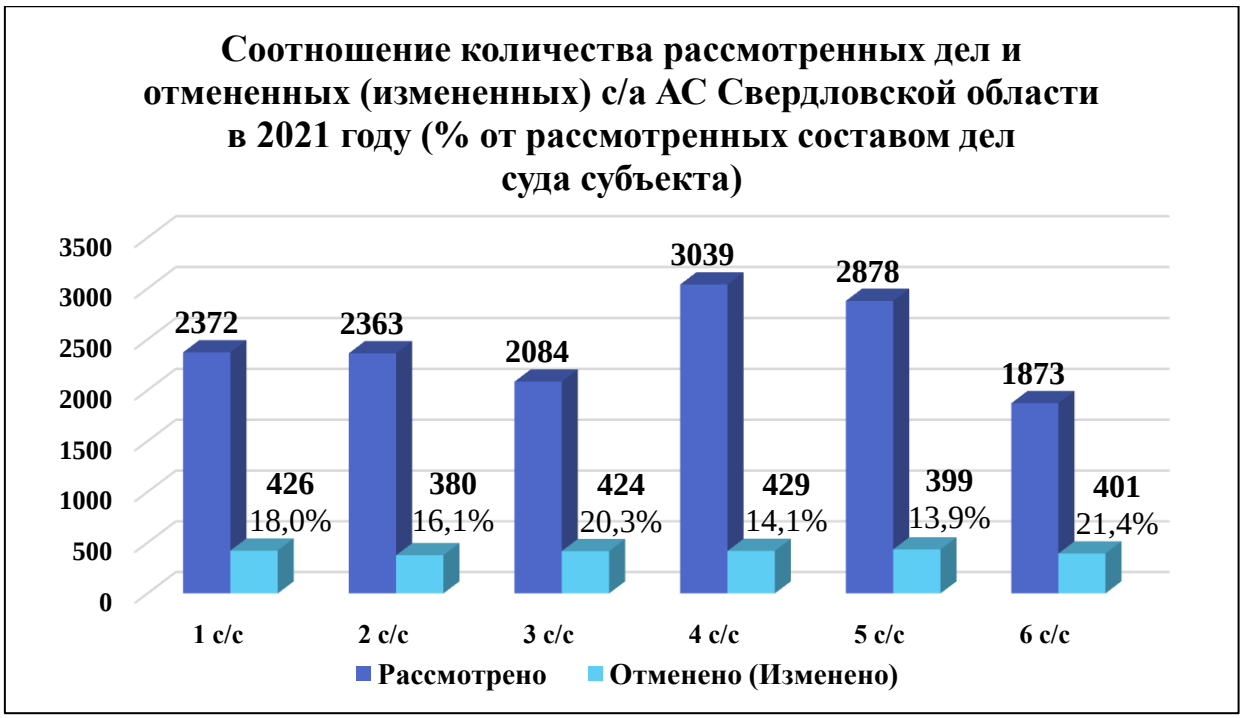

Наибольшая доля отмен судебных актов Арбитражного суда Свердловской области от количества пересмотренных судебными составами дел данного суда наблюдается в **6** судебном составе – **21,4%**, наименьшая доля отмен – в **4** судебном составе (**14,1%**).

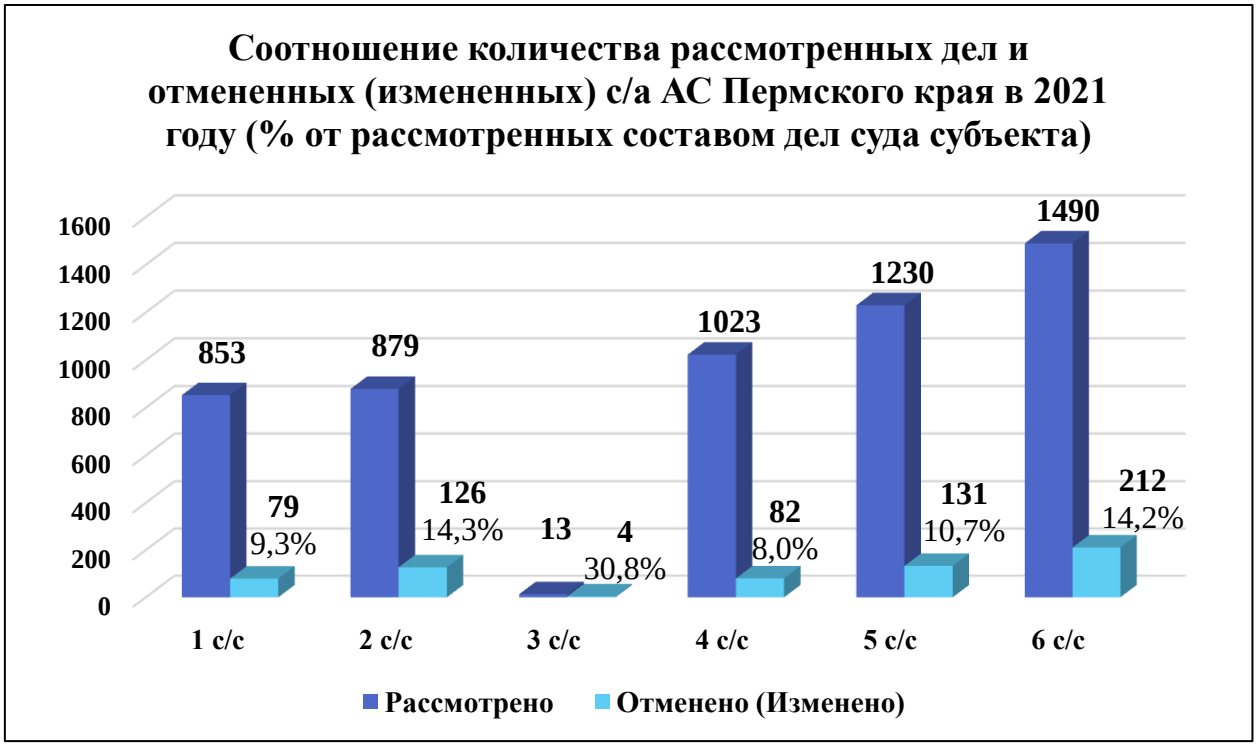

Наибольшая доля отмен судебных актов Арбитражного суда Пермского края от количества пересмотренных судебным составом дел данного суда наблюдается в **2** и **3** судебных составах – **14,3%** и **30,8%**, наименьшая – в **4** судебном составе (**8,0%**).



Наибольшая доля отмен судебных актов Арбитражного суда Удмуртской Республики от количества пересмотренных судебным составом дел данного суда наблюдается в **3** судебном составе – **17,9%**; наименьшая – в **5** судебном составе (**5,5%**).

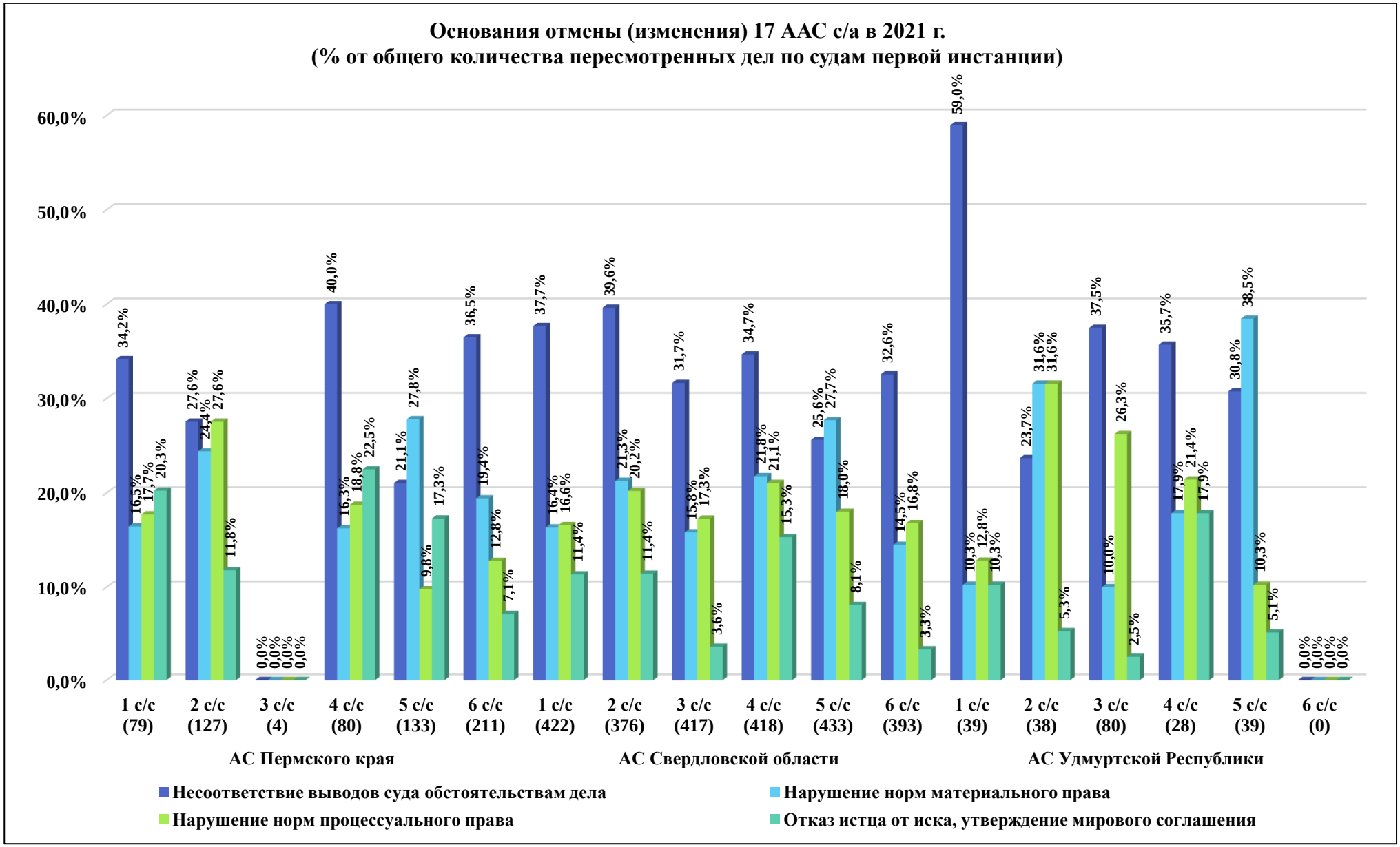
Основания отмены (изменения) 17 ААС с/а в 2021 г.
(% от общего количества пересмотренных дел по судам первой инстанции)
60,0%
50,0%
40,0%
30,0%
20,0%
10,0%
0,0%
34,2% 16,5% 17,7% 20,3%
27,6% 24,4% 27,6% 11,8%
0,0% 0,0% 0,0% 0,0%
40,0% 16,3% 18,8% 22,5%
21,1% 27,8% 9,8% 17,3%
36,5% 19,4% 12,8% 7,1%
37,7% 16,4% 16,6% 11,4%
39,6% 21,3% 20,2% 11,4%
31,7% 15,8% 17,3% 3,6%
34,7% 21,8% 21,1% 15,3%
25,6% 27,7% 18,0% 8,1%
32,6% 14,5% 16,8% 3,3%
59,0% 10,3% 12,8% 10,3%
23,7% 31,6% 31,6% 5,3%
37,5% 10,0% 26,3% 2,5%
35,7% 17,9% 21,4% 17,9%
30,8% 38,5% 10,3% 5,1%
0,0% 0,0% 0,0% 0,0%
1 с/с (79)
2 с/с (127)
3 с/с (4)
4 с/с (80)
5 с/с (133)
6 с/с (211)
1 с/с (422)
2 с/с (376)
3 с/с (417)
4 с/с (418)
5 с/с (433)
6 с/с (393)
1 с/с (39)
2 с/с (38)
3 с/с (80)
4 с/с (28)
5 с/с (39)
6 с/с (0)
АС Пермского края
АС Свердловской области
АС Удмуртской Республики
Несоответствие выводов суда обстоятельствам дела
Нарушение норм материального права
Нарушение норм процессуального права
Отказ истца от иска, утверждение мирового соглашения

Информация по делам, пересмотренным в порядке кассационного производства

В 2021 году судами кассационных инстанций пересмотрено **7905** судебных актов Семнадцатого арбитражного апелляционного суда (**35,2%** от количества рассмотренных судом апелляционной инстанции дел[1]), из них **7791** судебный акт пересмотрен Арбитражным судом Уральского округа (**34,7%** от количества рассмотренных судом апелляционной инстанции дел) и **114** судебных актов – Судом по интеллектуальным правам (**0,5%** от количества рассмотренных судом апелляционной инстанции дел). По результатам пересмотра отменено (изменено) **656** судебных актов Семнадцатого арбитражного апелляционного суда, что составило **2,9%** от общего количества рассмотренных дел и **8,3%** от общего количества пересмотренных судебных актов.

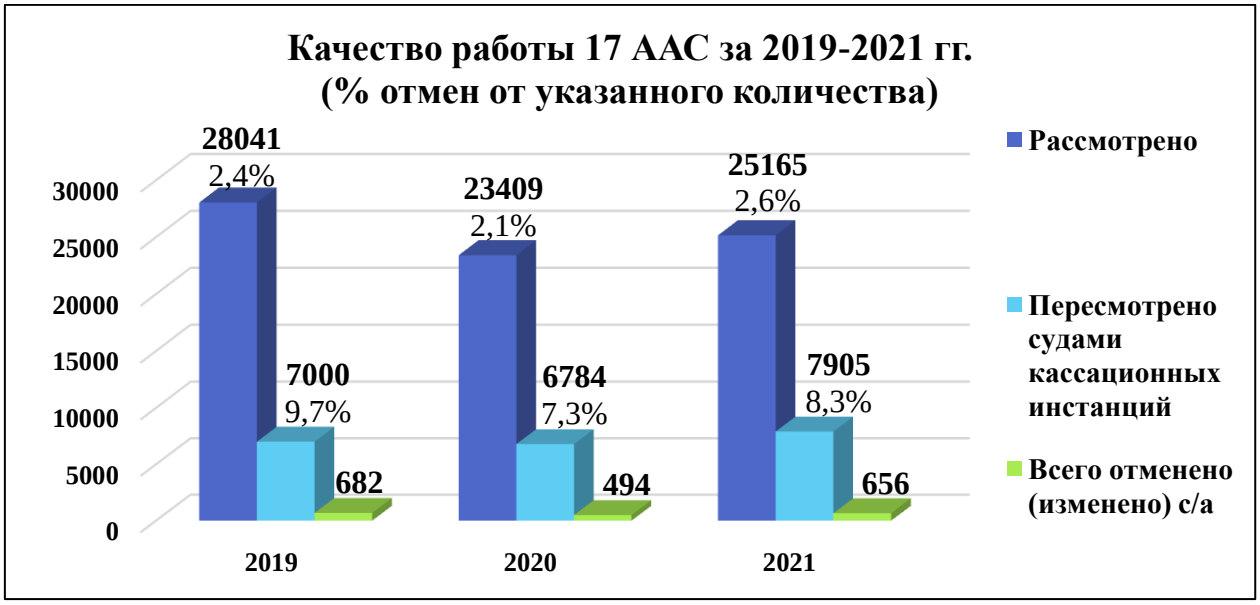

Из пересмотренных в отчетном периоде судами кассационных инстанций судебных актов:

5275 судебных актов по делам Арбитражного суда Свердловской области (**66,7%** от общего количества пересмотренных дел);

1861 судебных актов по делам Арбитражного суда Пермского края (**23,5%** от общего количества пересмотренных дел);

769 кассационных жалоб по делам Арбитражного суда Удмуртской Республики (**9,7%** от общего количества пересмотренных дел).

[1] Здесь и далее с учетом рассмотренных заявлений, связанных с совершением исполнительных действий, о применении обеспечительных мер, о пересмотре судебных актов по новым или вновь открывшимся обстоятельствам, о процессуальном правопреемстве и возмещении судебных расходов, а также определений о возвращении апелляционных жалоб.

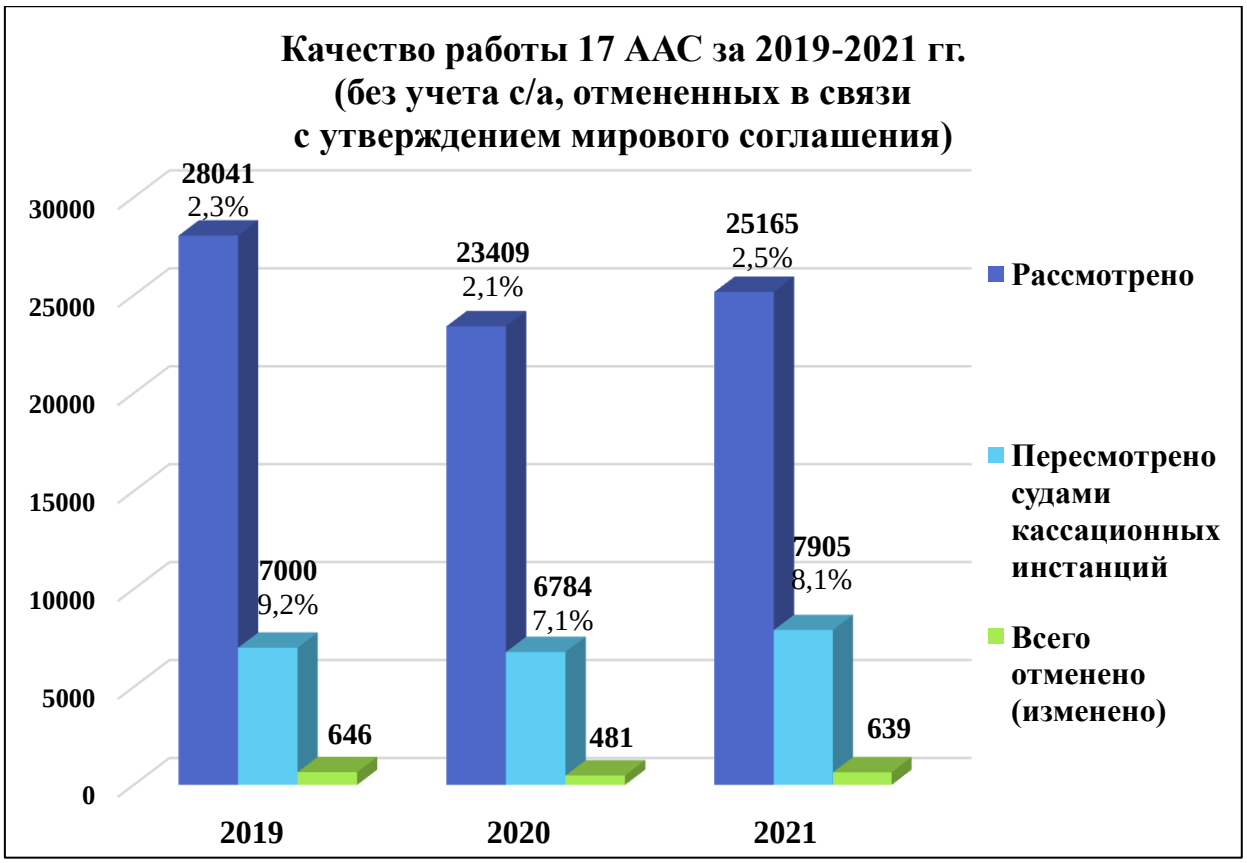

В результате пересмотра судами кассационной инстанции судебных актов Семнадцатого арбитражного апелляционного суда количество отмененных (измененных) судебных актов без учета отмен в связи с заключением мирового соглашения составило **639** судебных актов (**2,5%** от общего количества рассмотренных дел и **8,1%** от количества пересмотренных судебных актов).



Информация о рассмотрении судебных актов 17ААС в кассационном порядке в разрезе по судам первой инстанции (% от пересмотренных)

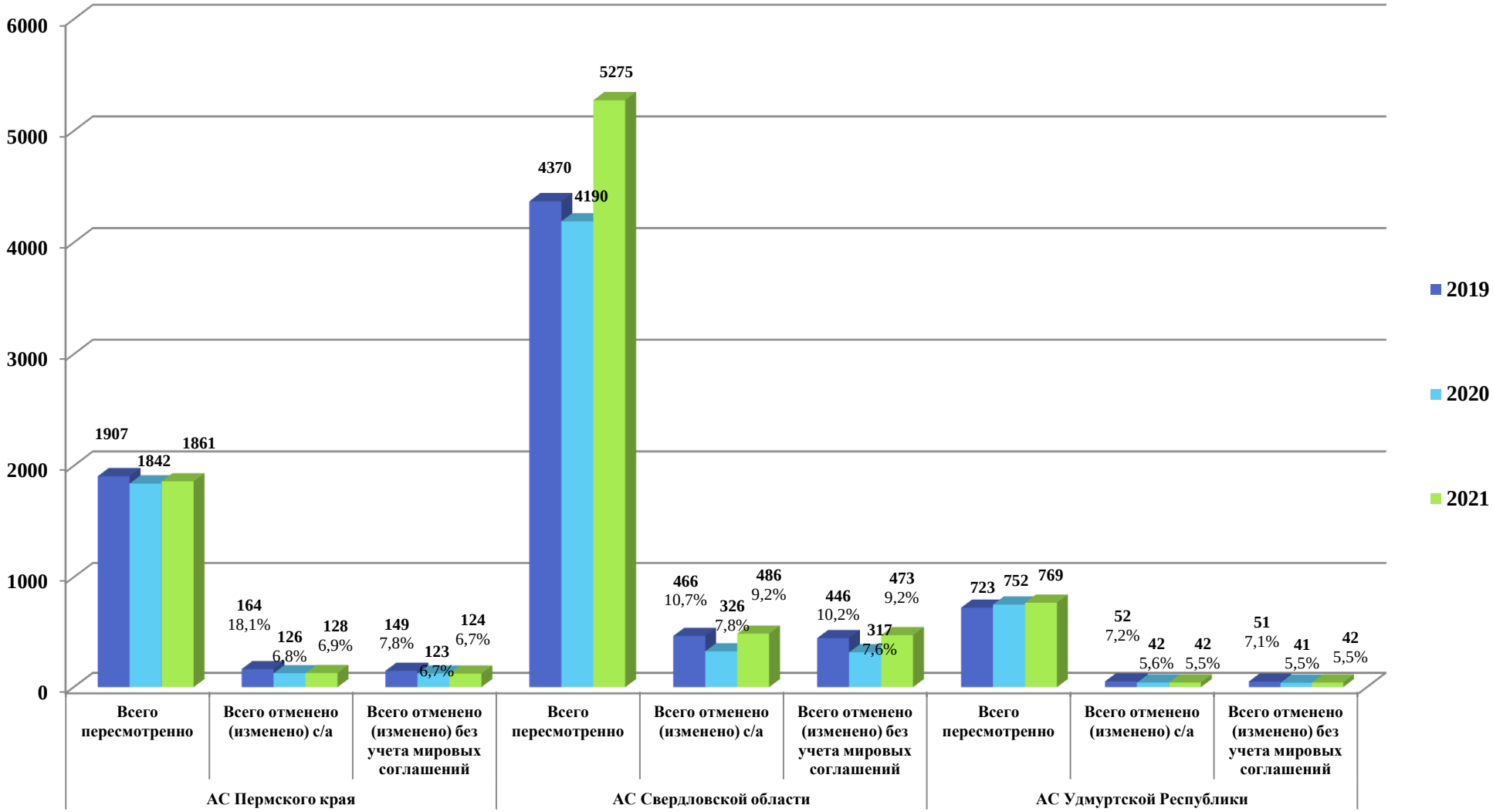

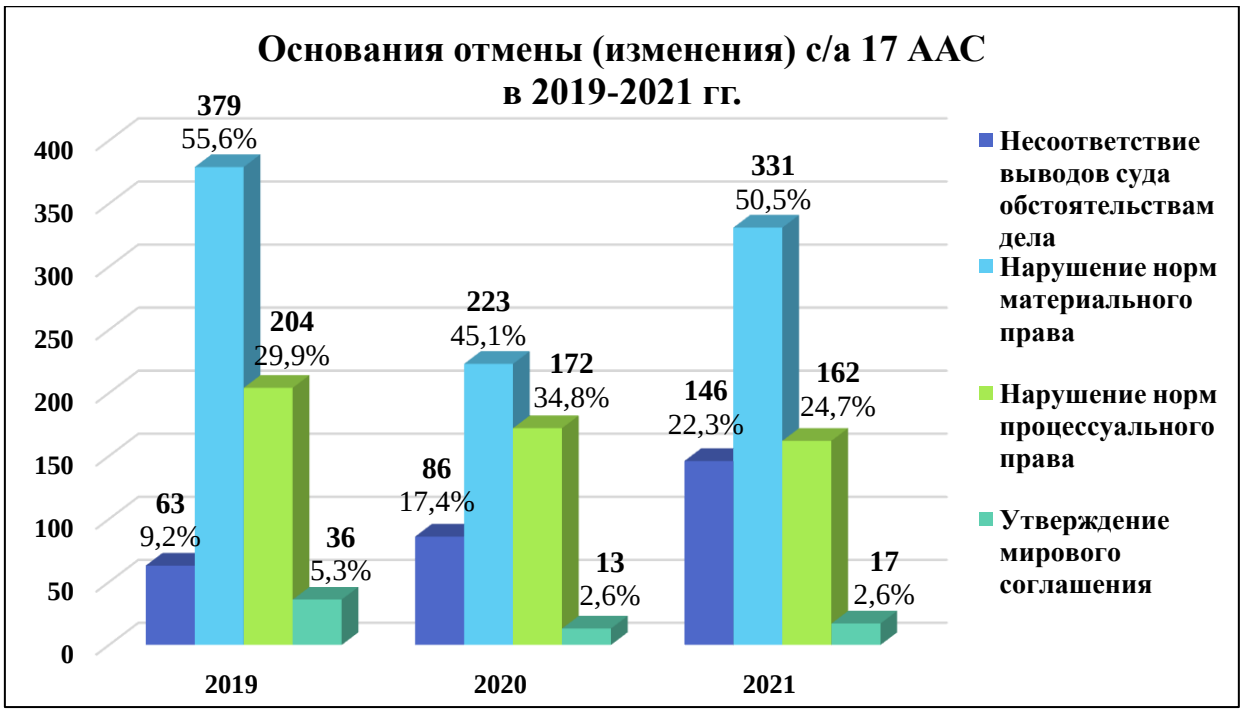

Наибольшее количество судебных актов апелляционного суда отменено в связи с нарушением или неправильным применением норм материального права – **50,5%** от количества отмененных судебных актов, в связи с нарушением или неправильным применением норм процессуального права отменено **24,7%** судебных актов, в связи с несоответствием выводов суда обстоятельствам дела отменено **22,3%** судебных актов, в связи с утверждением мирового соглашения – **2,6%**.

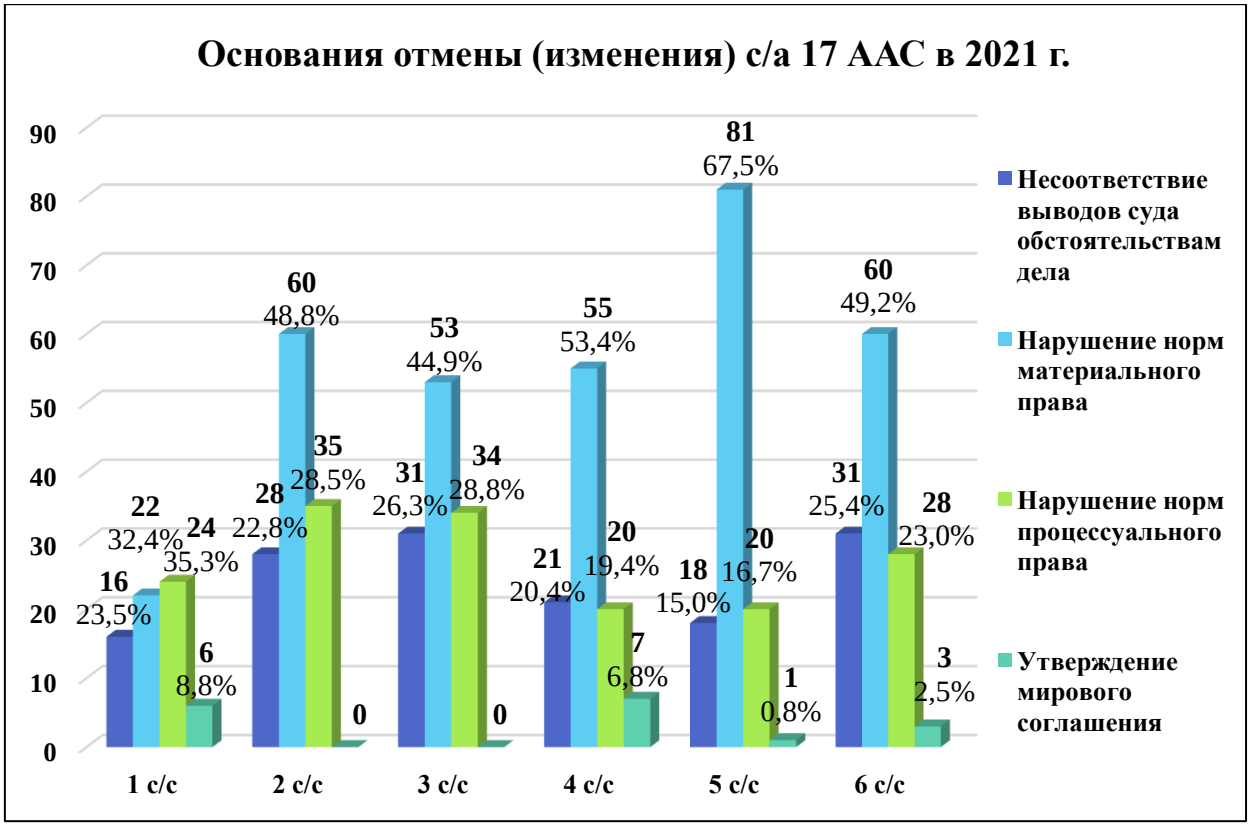

Наибольший процент отмен[2] по причине нарушения или неправильного применения норм материального права наблюдается в **5** судебном составе – **67,5%** от количества отмен судебных актов, принятых **5** судебным составом. В связи с несоответствием выводов суда обстоятельствам дела *наибольший* процент отмен в **3** судебном составе – **26,3%**. В связи с нарушением или неправильным применением норм процессуального права *наибольший* процент отмен наблюдается в **1** судебном составе – **35,3%**. В связи с утверждением мирового соглашения *наибольший* процент отмен наблюдается в **1** судебном составе – **8,8%**.

[2] Здесь информация по судебным составам представлена без учёта председателя суда и заместителей председателя суда.

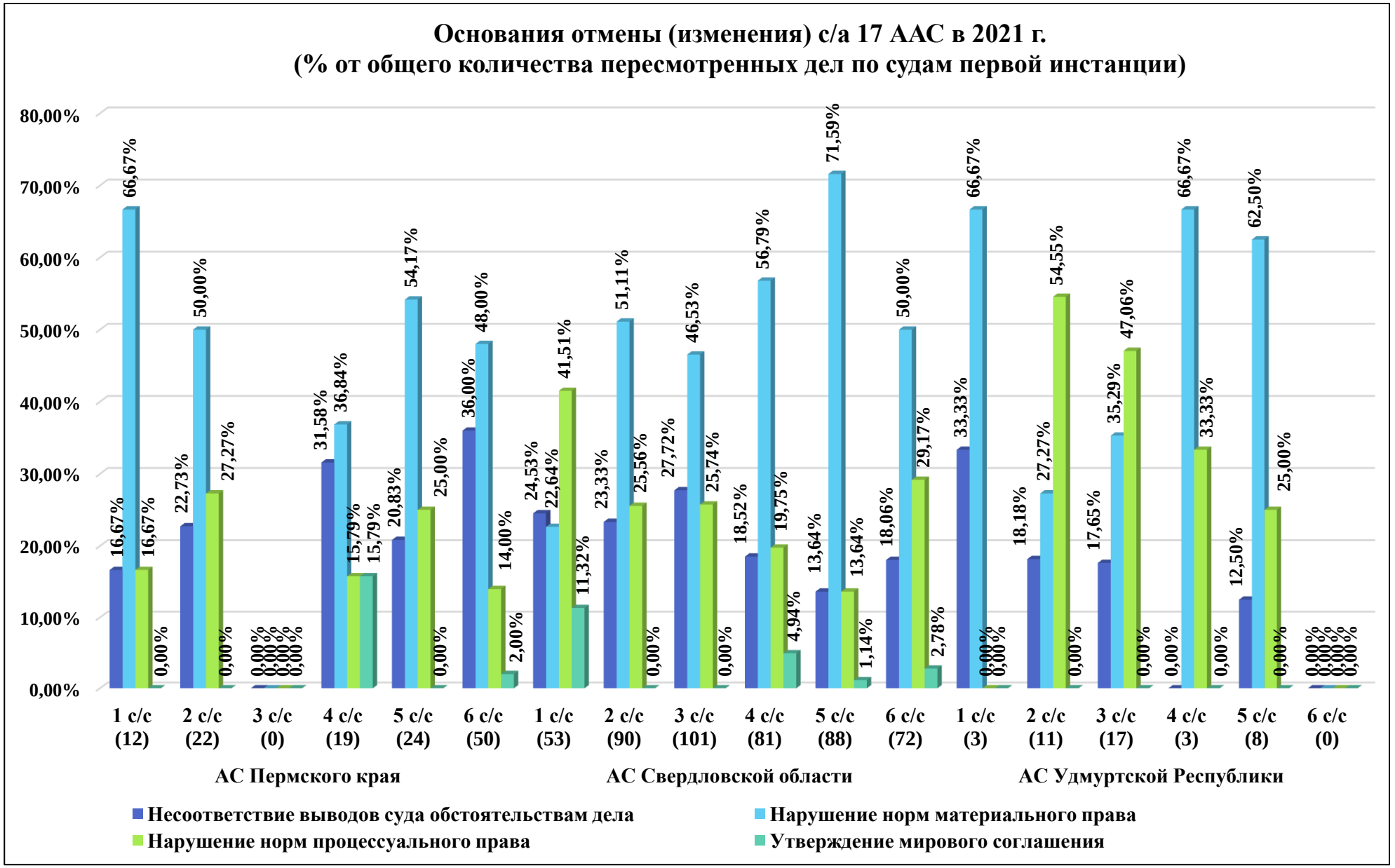
Основания отмены (изменения) с/а 17 ААС в 2021 г.
(% от общего количества пересмотренных дел по судам первой инстанции)
80,00%
70,00%
60,00%
50,00%
40,00%
30,00%
20,00%
10,00%
0,00%
16,67% 66,67% 16,67% 0,00%
22,73% 50,00% 27,27% 0,00%
0,00% 0,00% 0,00% 0,00%
31,58% 36,84% 15,79% 15,79%
20,83% 54,17% 25,00% 0,00%
36,00% 48,00% 14,00% 2,00%
24,53% 22,64% 41,51% 11,32%
23,33% 51,11% 25,56% 0,00%
27,72% 46,53% 25,74% 0,00%
18,52% 56,79% 19,75% 4,94%
13,64% 71,59% 13,64% 1,14%
18,06% 50,00% 29,17% 2,78%
33,33% 66,67% 0,00% 0,00%
18,18% 27,27% 54,55% 0,00%
17,65% 35,29% 47,06% 0,00%
0,00% 66,67% 33,33% 0,00%
12,50% 62,50% 25,00% 0,00%
0,00% 0,00% 0,00% 0,00%
1 с/с (12)
2 с/с (22)
3 с/с (0)
4 с/с (19)
5 с/с (24)
6 с/с (50)
1 с/с (53)
2 с/с (90)
3 с/с (101)
4 с/с (81)
5 с/с (88)
6 с/с (72)
1 с/с (3)
2 с/с (11)
3 с/с (17)
4 с/с (3)
5 с/с (8)
6 с/с (0)
АС Пермского края
АС Свердловской области
АС Удмуртской Республики
Несоответствие выводов суда обстоятельствам дела
Нарушение норм материального права
Нарушение норм процессуального права
Утверждение мирового соглашения

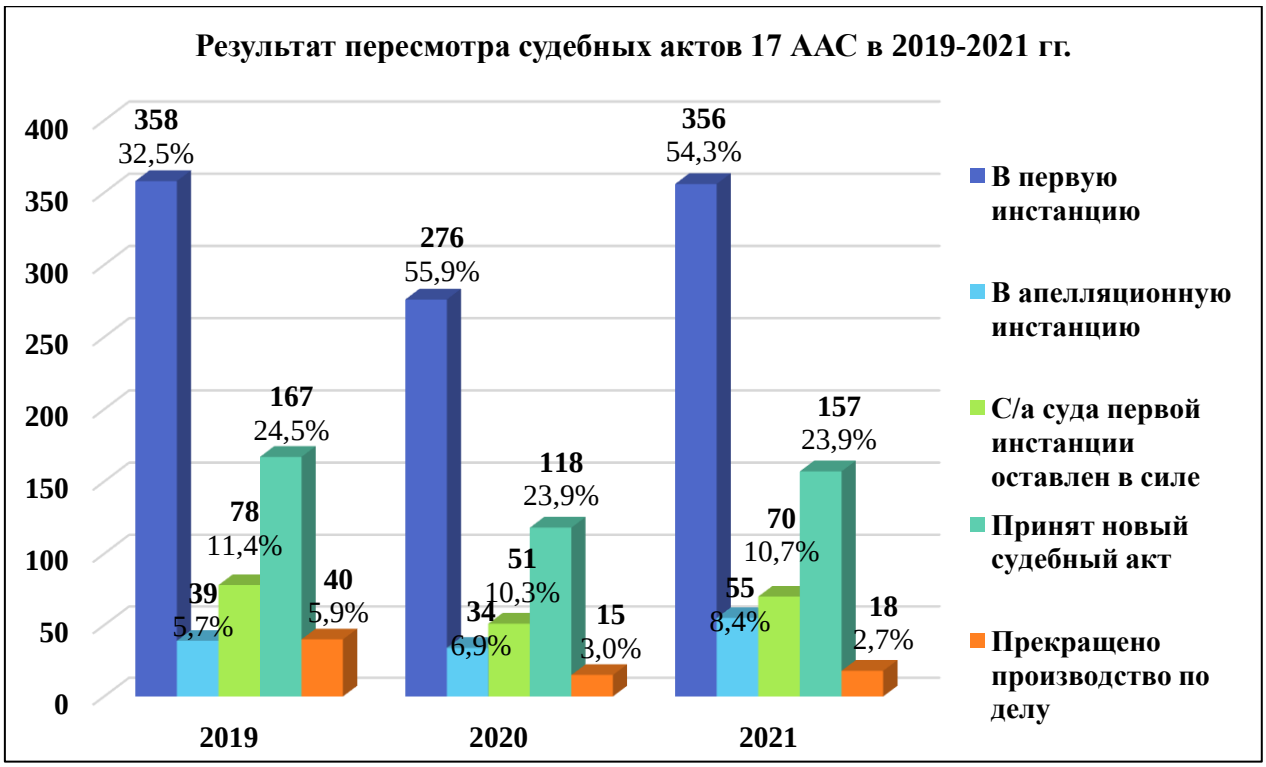

В результате пересмотра судами кассационных инстанций судебных актов апелляционного суда **54,3%** судебных актов от общего количества отмененных судебных актов направлено на новое рассмотрение в суд первой инстанции, **23,9%** судебных актов отменено с принятием кассационным судом нового судебного акта, в **10,7%** случаев суд кассационной инстанции оставил в силе судебный акт первой инстанции, **8,4%** судебных актов отменено с направлением дела на новое рассмотрение в суд апелляционной инстанции, **2,7%** судебных актов отменено с прекращением производства по делу.

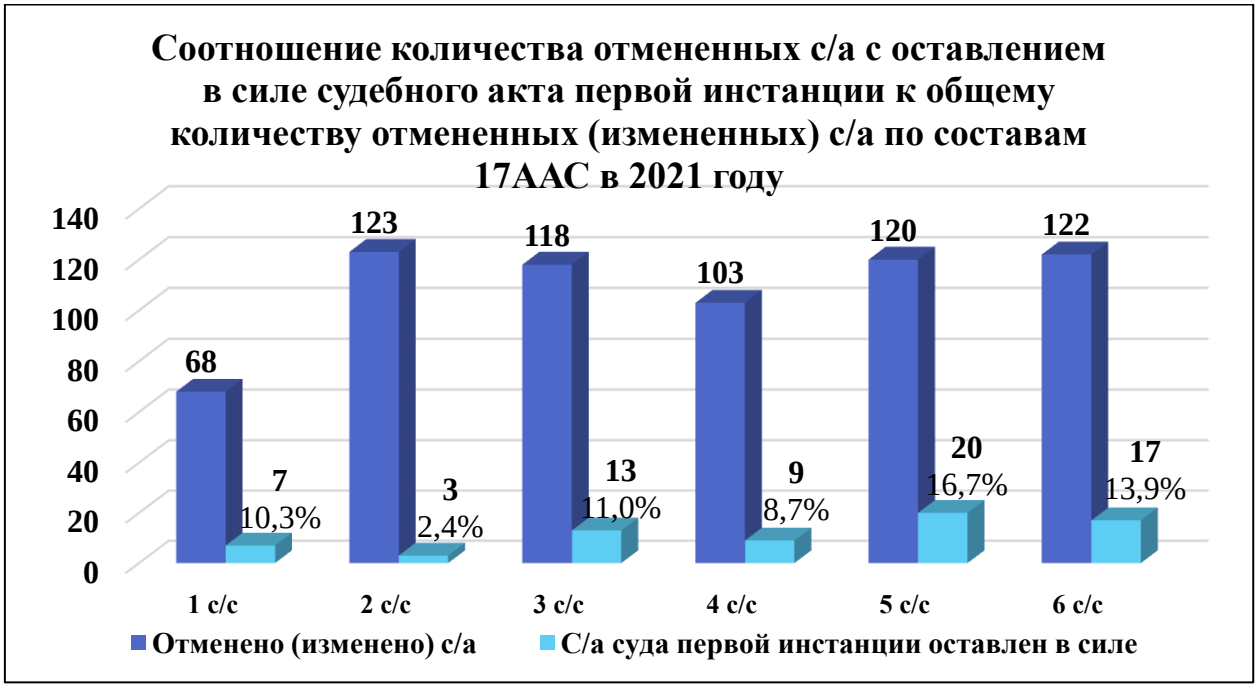

Наибольший процент отмен[3] судебных актов апелляционного суда с оставлением в силе судебного акта суда первой инстанции наблюдается в **5** судебном составе – **16,7%** от количества отмен судебных актов, принятых **5** судебным составом; *наименьший* процент таких отмен во **2** судебном составе – **2,4%**.

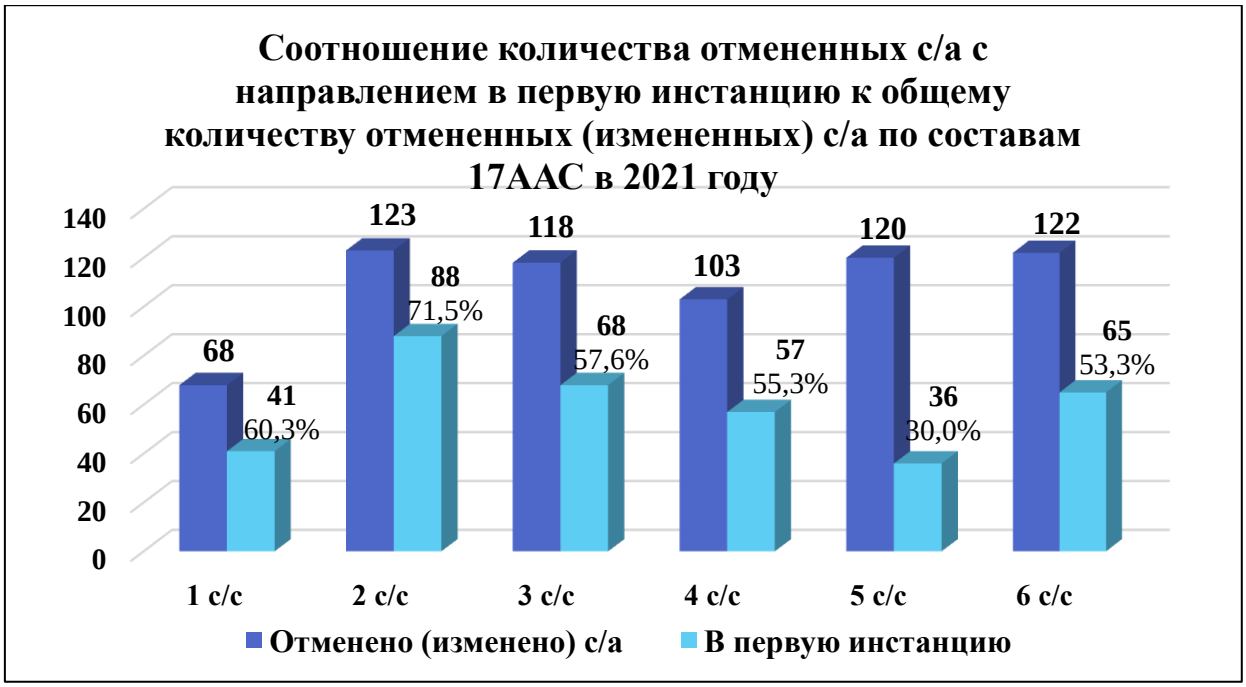

Наибольший процент отмен судебных актов апелляционного суда с направлением дела на новое рассмотрение в первую инстанцию наблюдается во **2** судебном составе – **71,5%** от количества отмен судебных актов, принятых **2** судебным составом; наименьший процент таких отмен в **5** судебном составе – **30,0%**.

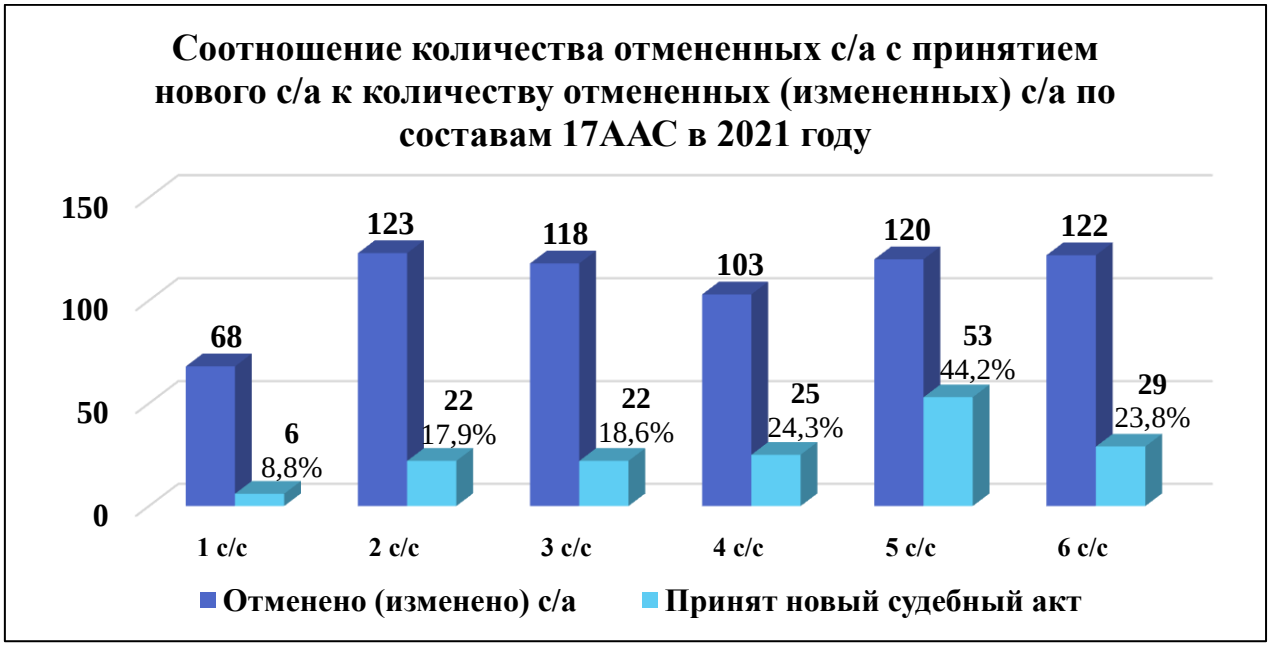

[3] Здесь и далее информация по судебным составам представлена без учёта председателя суда и заместителей председателя суда.

Наибольший процент отмен судебных актов апелляционного суда с принятием нового судебного акта наблюдается в **5** судебном составе – **44,2%** от количества отмен судебных актов, принятых **5** судебным составом; *наименьший* процент таких отмен в **1** судебном составе – **8,8%**.

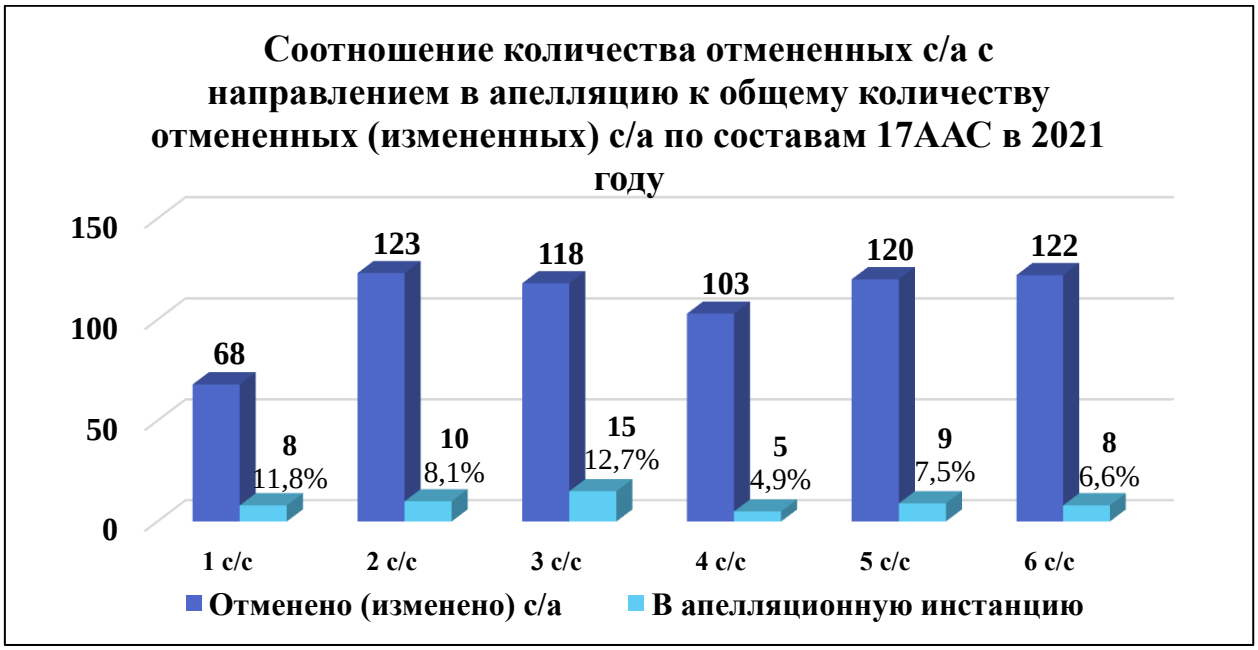

Наибольший процент отмен судебных актов с направлением дела на новое рассмотрение в апелляционную инстанцию в **3** судебном составе – **12,7%** от количества отмен судебных актов, принятых **3** судебным составом; *наименьший* процент таких отмен в **4** судебном составе – **4,9%**.

В 2021 году из общего количества пересмотренных кассационных жалоб на судебные акты Семнадцатого арбитражного апелляционного суда (**7905**) **745** судебных актов приняты по делам в порядке упрощённого и приказного производства (в 2020 году – **664**), что составляет **9,4%** от общего количества пересмотренных в 2021 году судебных актов (в 2019 году – **9,8%**). Из них:

554 судебных акта или **7,0%** по делам Арбитражного суда Свердловской области (**454** судебных акта или **6,7%** в 2020 году);

114 судебных актов или **1,4%** по делам Арбитражного суда Пермского края (**126** судебных актов или **1,9%** в 2020 году);

77 судебных актов или **1,0%** по делам Арбитражного суда Удмуртской Республики (**84** судебных акта или **1,2%** в 2020 году).

По результатам пересмотра отменено **35** судебных актов по делам, рассмотренным в порядке упрощённого и приказного производства. Производство прекращено по **6** кассационным жалобам.

Результаты пересмотра судебных актов Семнадцатого арбитражного апелляционного суда Арбитражным судом Уральского округа

Из **7791** пересмотренного в отчетном периоде Арбитражным судом Уральского округа судебного акта Семнадцатого арбитражного апелляционного суда **5211** судебных актов по делам Арбитражного суда Свердловской области (**66,9%** от общего количества пересмотренных дел); **1833** судебных акта по делам Арбитражного суда Пермского края (**23,5%**); **747** судебных акта по делам Арбитражного суда Удмуртской Республики (**9,6%**).

По результатам пересмотра отменено (изменено) **643** судебных акта, что составило **8,1%** от количества пересмотренных и **2,6%** от количества рассмотренных судебных актов (с учетом заявлений о пересмотре по новым и вновь открывшимся обстоятельствам, принятии обеспечительных мер, процессуальном правопреемстве, возмещении судебных расходов и заявлений в связи с совершением исполнительных действий, определений о возвращении апелляционной жалобы). При сравнении с показателями 2020 года наблюдается рост процентного показателя отмен судебных актов по отношению к количеству пересмотренных судебных актов на **0,8%** и на **0,5%** относительно количества рассмотренных дел и уменьшение процентного показателя отменённых судебных актов по отношению к количеству рассмотренных дел в сравнении с 2019 годом на **1,1%**.

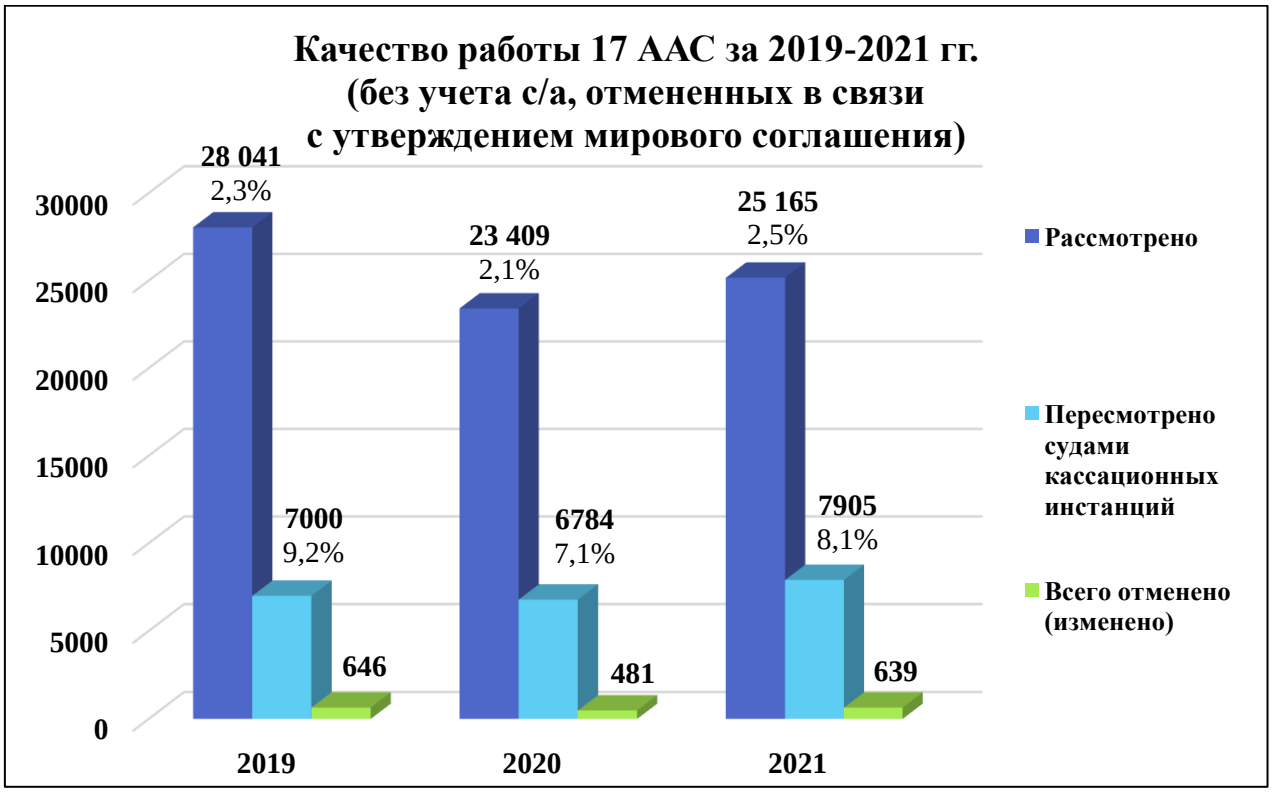

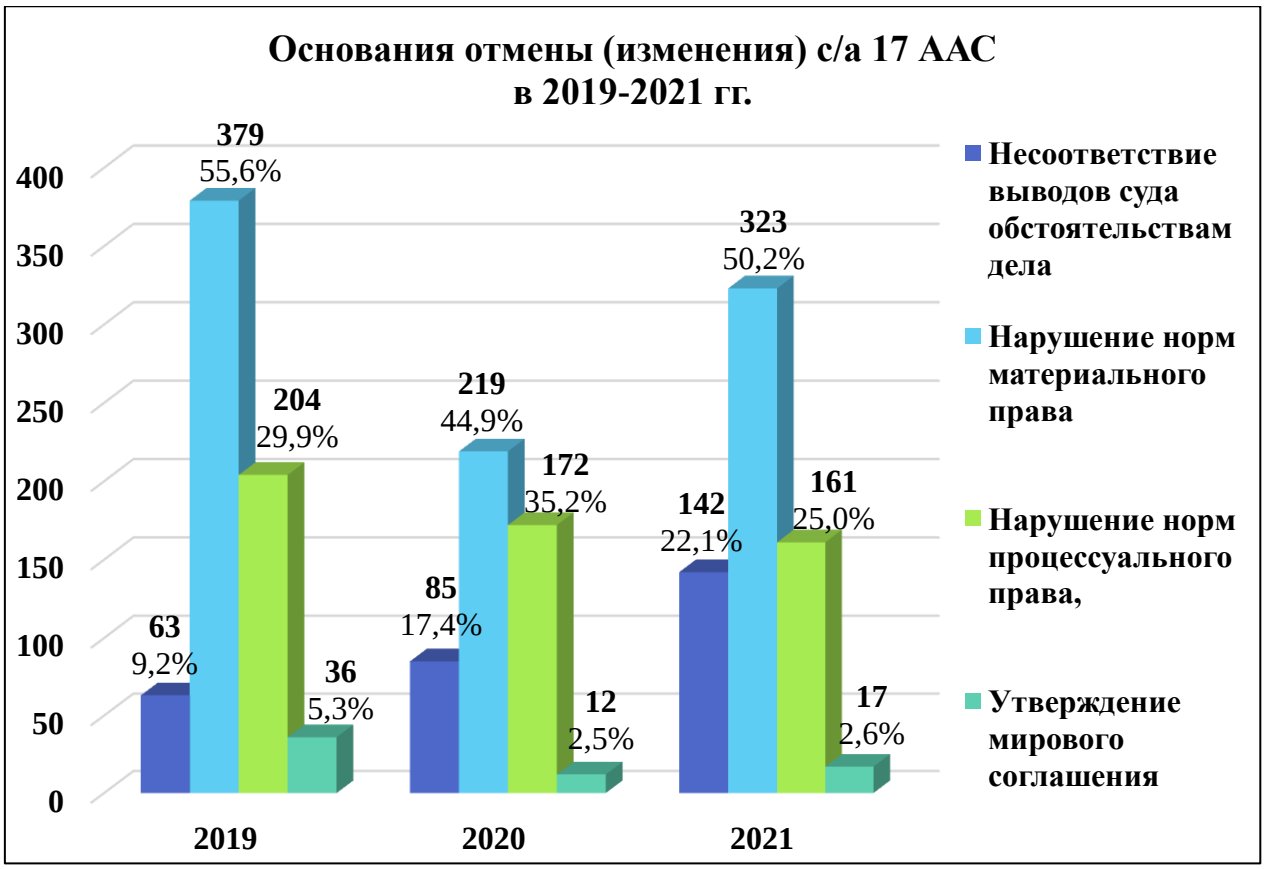

Наибольшее количество судебных актов апелляционного суда отменено арбитражным судом Уральского округа в связи с нарушением или неправильным применением норм материального права – **50,2%** от количества отмененных судебных актов, в связи с нарушением или неправильным применением норм процессуального права – **25,0%** судебных актов, в связи с несоответствием выводов суда обстоятельствам дела – **22,1%** судебных актов, в связи с утверждением мирового соглашения – **2,6%**.

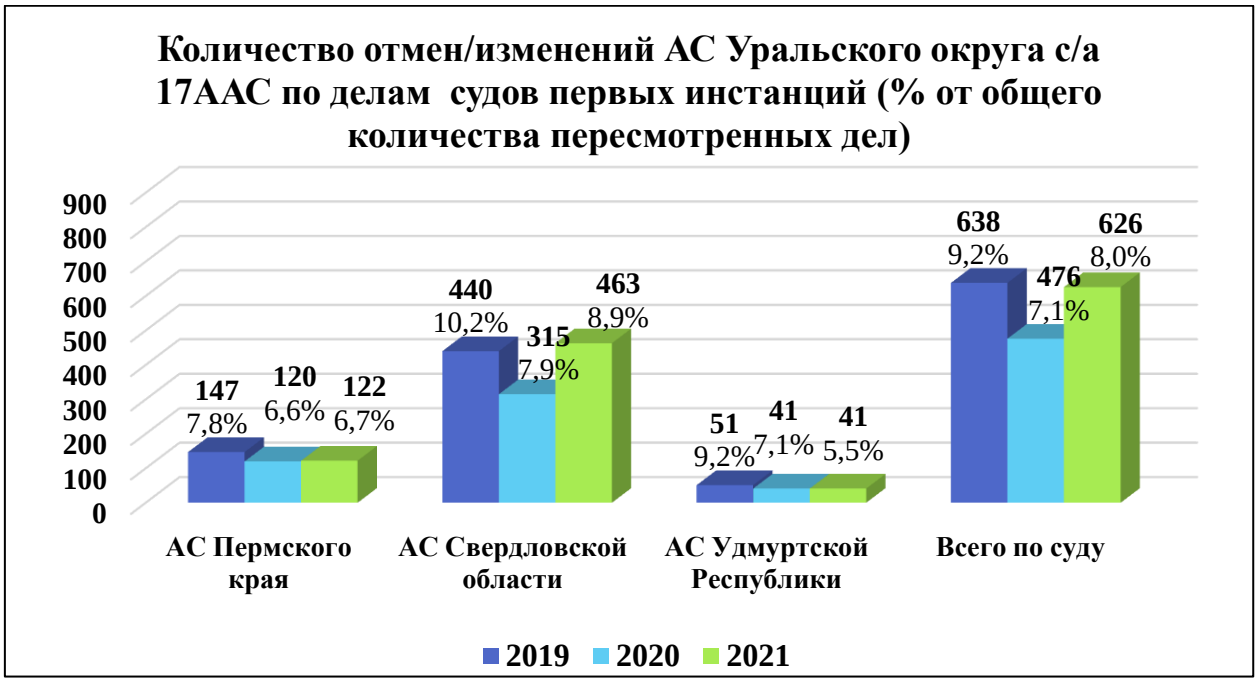

Анализ количества отмененных (измененных) судебных актов апелляционного суда с разбивкой по делам судов первой инстанции выглядит следующим образом[4]:

- в целом по суду процентный показатель отмен судебных актов *увеличился* на **0,9%** по сравнению с аналогичным показателем за 2020 год, *снизившись* на **1,2%** по сравнению с аналогичным показателем за 2019 год и составил **8,0%** от общего количества пересмотренных судебных актов;

- показатель отмен по делам Арбитражного суда Пермского края *увеличился* на **0,1%** по сравнению с аналогичным показателем предыдущего года, *снизившись* на **1,1%** по сравнению с показателем 2019 года, составив **6,7%** от общего количества пересмотренных судебных актов по делам указанного суда;

- показатель отмен по делам Арбитражного суда Свердловской области *увеличился* на **1,0%** по сравнению с показателями 2020 года, снизившись на **1,3%** по сравнению с 2019 годом, составив **8,9%** от общего количества пересмотренных судебных актов по делам указанного суда.

- показатель отмен по делам Арбитражного суда Удмуртской Республики *уменьшился* на **1,6%** по сравнению с аналогичным показателем предыдущего года и на **3,7%** по сравнению с показателем 2019 года и составил **5,5%** от общего количества пересмотренных судебных актов по делам указанного суда.

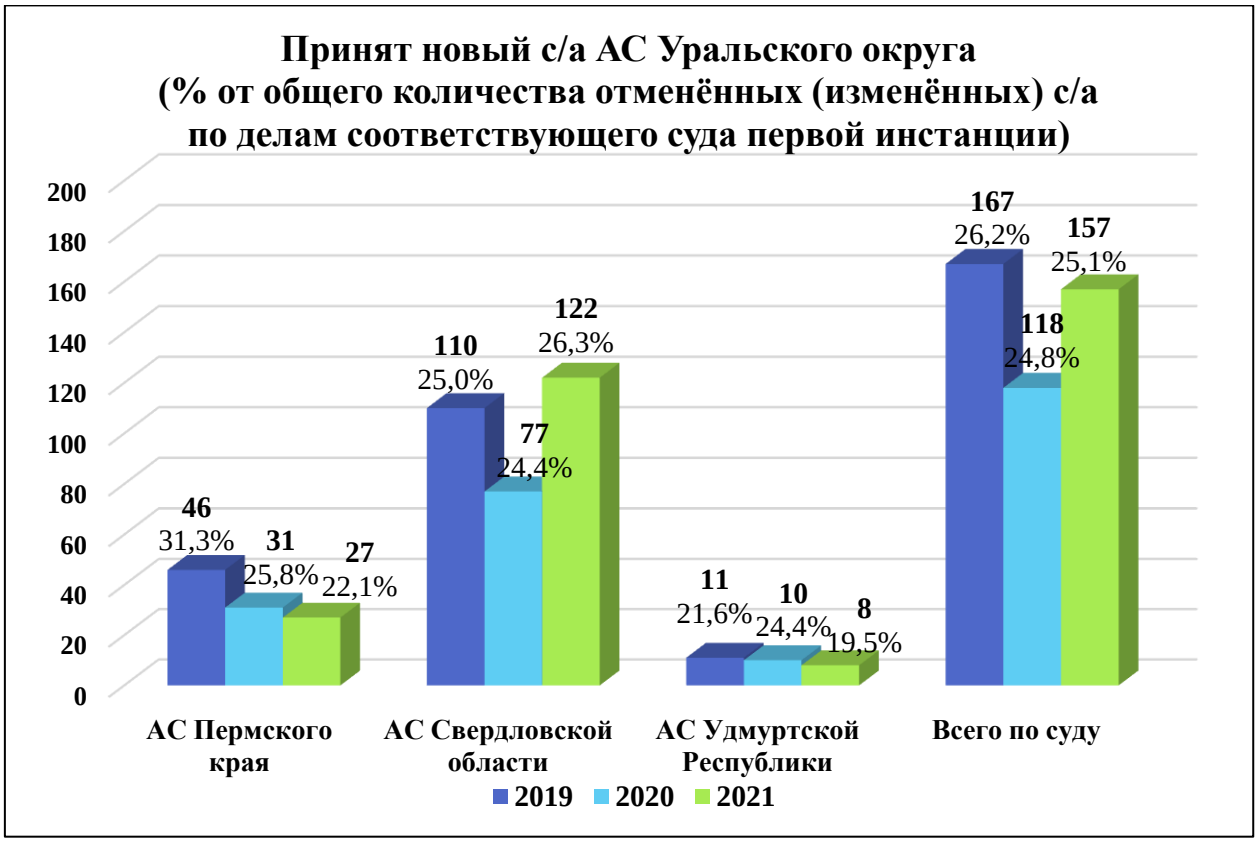

[4] Здесь и далее количество отмен указано без учёта отмен, связанных с заключением мирового соглашения.

Наибольший процент отмен судебных актов с принятием нового судебного акта наблюдается по делам Арбитражного суда Свердловской области – **26,3%** от общего количества отмен по делам указанного суда. При этом данный показатель *вырос* по сравнению с 2020 годом на **1,9%**, по отношению к данным 2019 года – на **1,3%**.

По делам Арбитражного суда Пермского края произошло *уменьшение* данного показателя на **3,7%** по сравнению с 2020 годом и на **9,2%** по сравнению с 2019 годом. Показатель за 2021 год по указанному суду составил **22,1%**.

По делам Арбитражного суда Удмуртской Республики показатель *снизился* на **4,9%** по сравнению с 2020 годом, сохранив снижение по отношению к показателям 2019 года на **2,1%**, и составил **19,5%** от общего количества отмен по делам указанного суда.

В целом показатель по суду в 2021 году составил **25,1%** от общего количества отмен, *увеличившись* на **0,3%** по сравнению с аналогичным показателем в 2020 году, *снизившись* на **1,1%** по сравнению с 2019 годом.

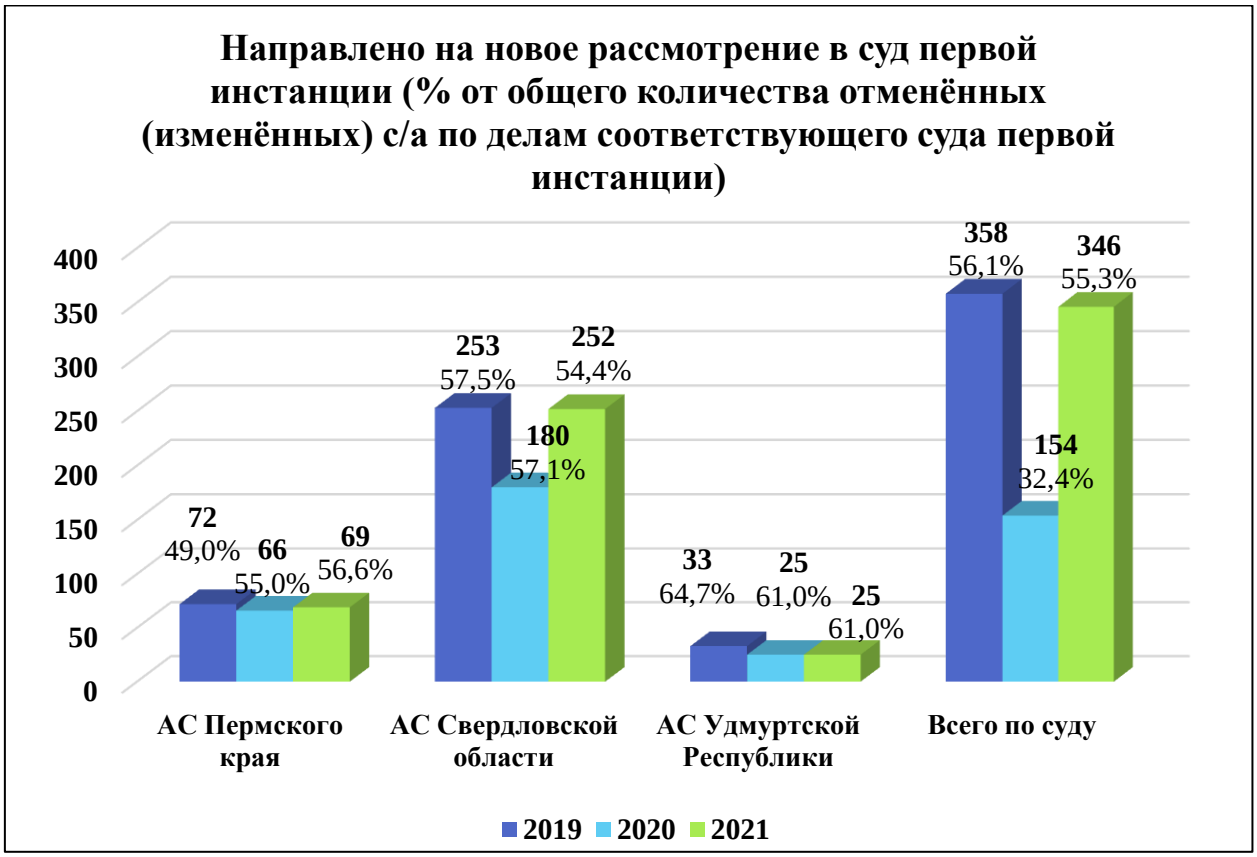

В целом по суду в 2021 году по сравнению с 2020 годом на **22,9%** *выросло* количество дел, направленных по итогам пересмотра Арбитражным судом Уральского округа на новое рассмотрение в суд первой инстанции и составило **55,3%**. Относительно показателей 2019 года наблюдается *снижение* на **0,8%**.

Наибольший процент отмен судебных актов с направлением дела на

новое рассмотрение в суд первой инстанции отмечается по делам Арбитражного суда Удмуртской Республики – **61,0%,** оставшись на уровне 2020 года, *снизившись* относительно 2019 года на **3,7%.**

По Арбитражному суду Свердловской области *снижение* составило 2**,7%** в сравнении с 2020 годом и на **3,1%** – с 2019 годом. Процентный показатель по данному суду за 2021 год составил **54,4%**.

Наименьший процент отмен судебных актов с направлением дела на новое рассмотрение в суд первой инстанции наблюдается по делам Арбитражного суда Пермского края – **56,6%** от общего количества отмен по делам соответствующего суда. Данный показатель *увеличился* на **1,6%** относительно 2020 года и на **7,6%** – 2019 года.

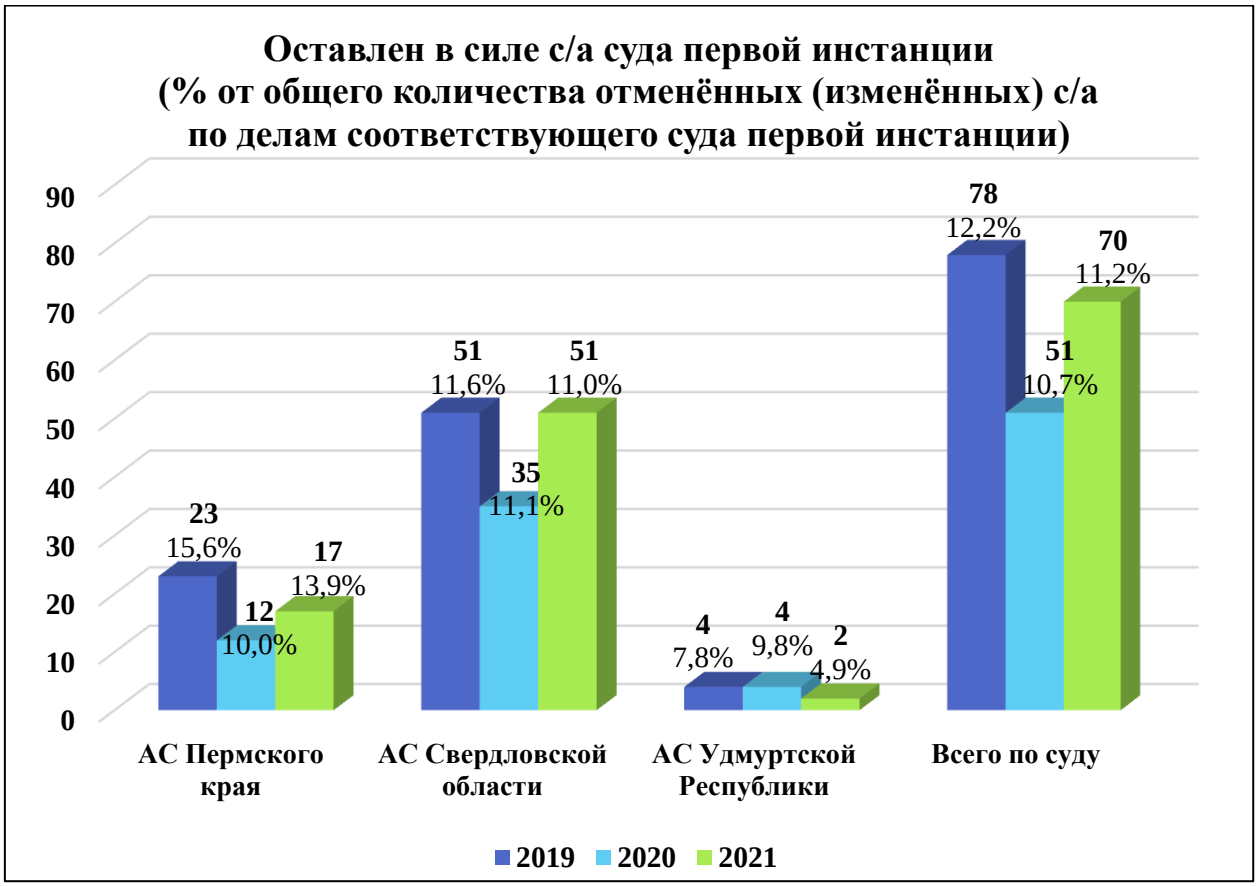

Процентный показатель отмен с оставлением в силе судебного акта первой инстанции составил **11,2%**, *увеличившись* на **0,5%** от общего количества отмененных (измененных) судебных актов по сравнению с 2020 годом. Относительно данных 2019 года *снизился* на **1,0%.**

Наибольший процент отмен судебных актов с оставлением в силе судебного акта первой инстанции отмечается по делам Арбитражного суда Пермского края – **13,9%.** В сравнении с 2020 годом показатель *вырос* на **3,9%,** относительно 2019 года – *снизился* на **1,7%**.

По делам Арбитражного суда Свердловской области происходит *снижение* относительно 2020 года на **0,6%**, относительно 2019 года – на

0,1%, достигнув **11%** от общего количества отмен по указанному суду.

По делам Арбитражного суда Удмуртской Республики прослеживается также *снижение* показателя на **4,9%** в сравнении с 2020 годом, на **2,9%** – с 2019 годом, приблизившись к **4,9%**.

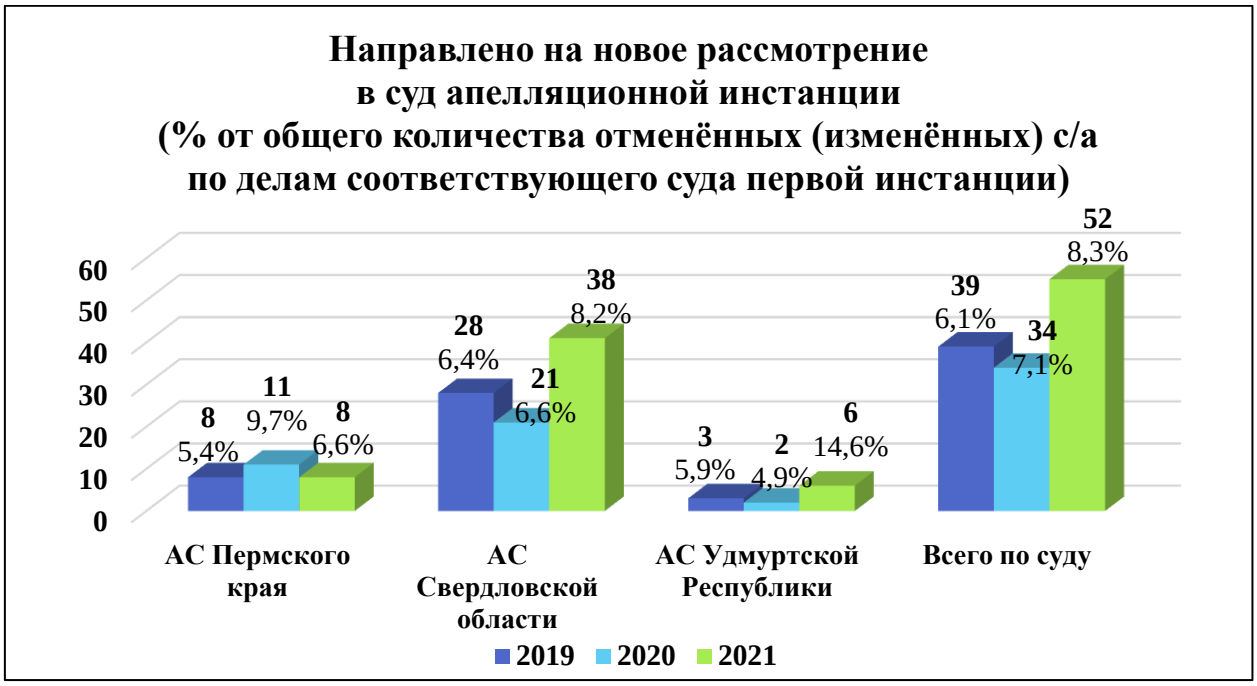

В 2021 году *увеличилось* количество отмен судебных актов с направлением дела на новое рассмотрение в суд апелляционной инстанции на **1,7%** по сравнению с 2020 годом, с 2019 годом – на **2,7%** и составил **8,8%** от общего количества отмененных (измененных) судебных актов Семнадцатого арбитражного апелляционного суда.

Наименьший процент отмен судебных актов с направлением дела на новое рассмотрение в апелляционную инстанцию наблюдается по делам Арбитражного суда Пермского края – **6,6%**, что на **3,1%** меньше показателя 2020 года, в то же время на **1,2%** выше показателя 2019 года.

Наибольший процент наблюдается по делам Арбитражного суда Удмуртской Республики – **14,6%**. Данный показатель *вырос* относительно 2020 года на **9,7%**, относительно 2019 года – на **8,7%**.

По делам Арбитражного суда Свердловской области количество отмен судебных актов с направлением дела на новое рассмотрение в суд апелляционной инстанции составило **8,9%**. Наблюдается *рост* по отношению к показателям 2020 года на **2,3%**, относительно 2019 года – на **2,5%**.

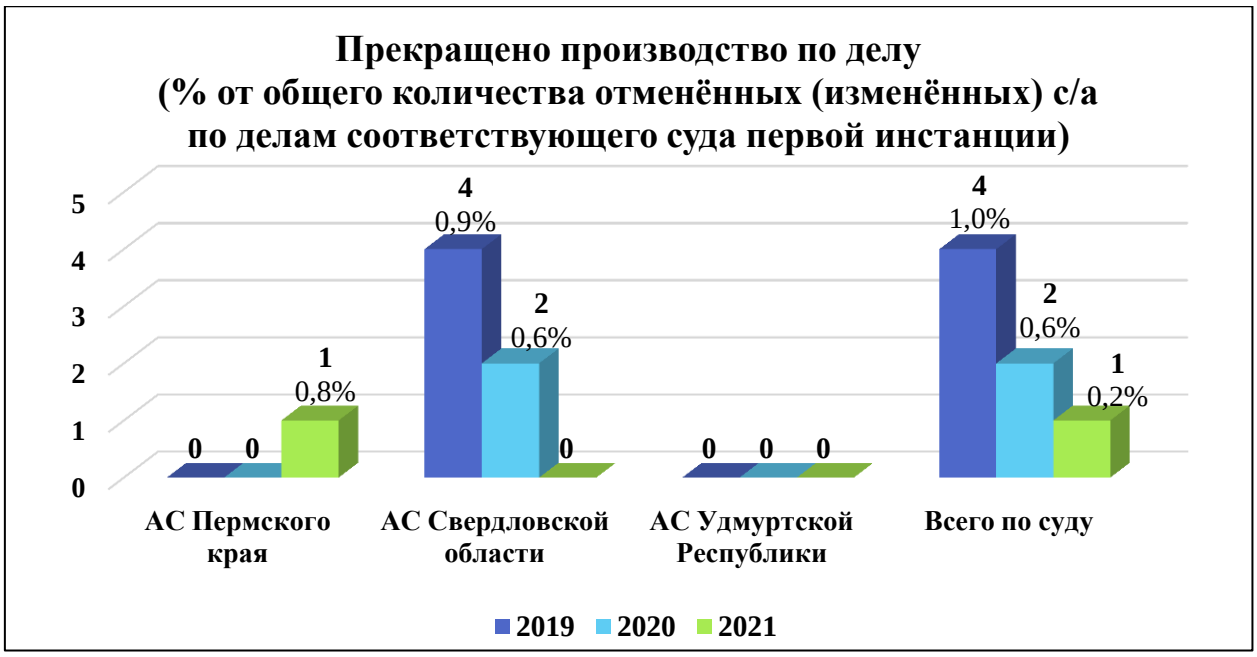

Процентный показатель количества отмен в связи с прекращением производства по делу (без учета мирового соглашения) в целом по суду *уменьшился* на **0,4%** по сравнению с 2020 годом, и на **0,8%** – с 2019 годом.

По делам Арбитражного суда Свердловской области сохраняется тенденция *снижения* данного показателя в сравнении с 2019-2020 годами на **0,9%** и на **0,6%** соответственно.

По делам Арбитражного суда Пермского края процент количества отмен в связи с прекращением производства по делу (без учета мирового соглашения) *вырос* относительно 2019-2020 годов на **0,8%**.

За 2021 год по Арбитражному суду Пермского края отмены в связи с прекращением производства по делу отсутствовали.

Результаты пересмотра судебных актов Семнадцатого арбитражного апелляционного суда Судом по интеллектуальным правам

В 2021 году Судом по интеллектуальным правам пересмотрено **114** судебных актов Семнадцатого арбитражного апелляционного суда, из которых **13** судебных актов отменено, что составляет **11,4%** от количества пересмотренных данным судом судебных актов и **0,06%** от общего количества рассмотренных Семнадцатым арбитражным апелляционным судом дел. Для сравнения, в 2020 году было отменено **6** судебных актов из **68** пересмотренных, и показатель качества составлял **8,8%** от количества пересмотренных данным судом судебных актов и **0,03%** от общего количества рассмотренных Семнадцатым арбитражным апелляционным судом дел. В 2019 году отменено **10** судебных актов из **70** пересмотренных, и показатель качества составлял **14,3%** от количества пересмотренных данным

судом судебных актов и **0,04%** от общего количества рассмотренных Семнадцатым арбитражным апелляционным судом дел.

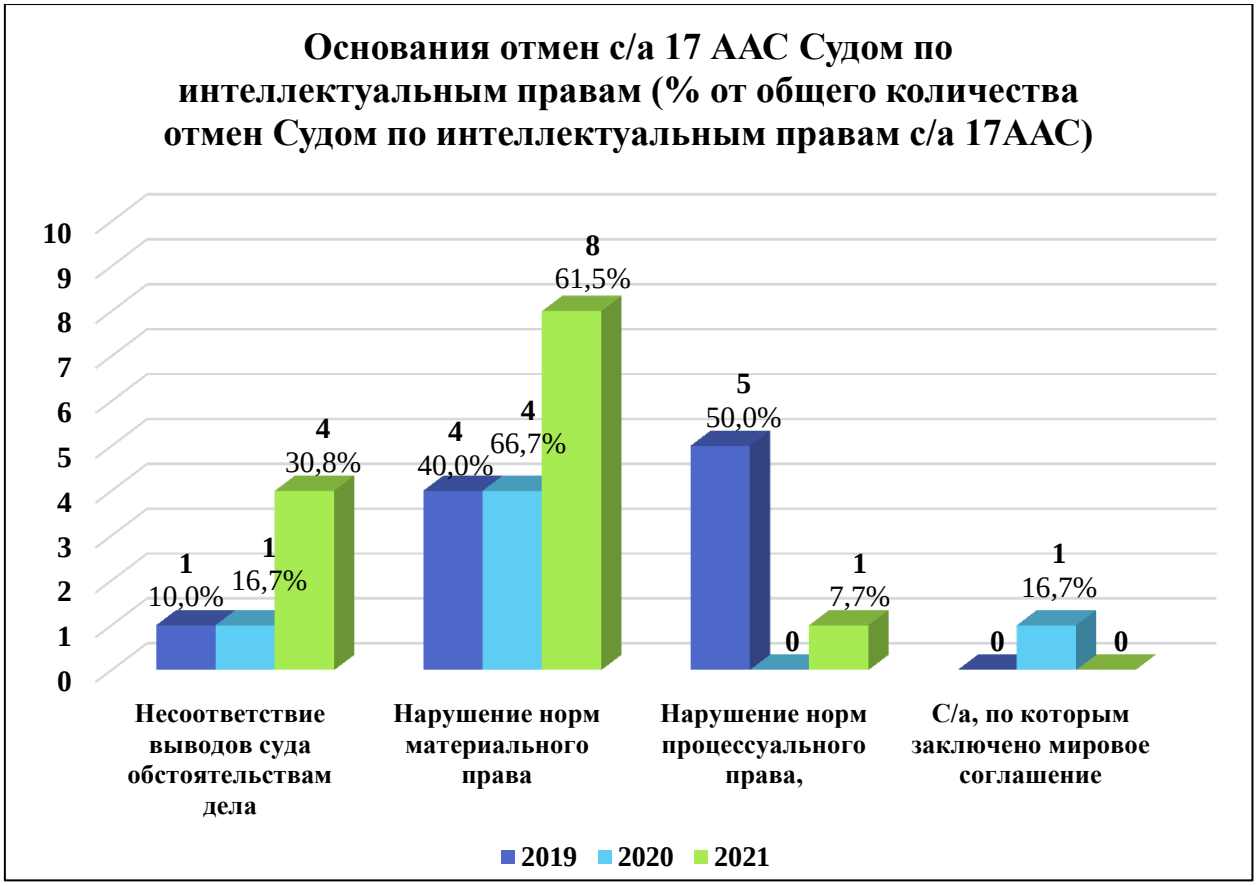

По сравнению с аналогичными показателями предыдущих годов процентное соотношение количества отмен в связи с нарушением или неправильным применением норм материального права *снизилось* на **5,2%** по сравнению с 2020 годом, в то же время по сравнению с 2019 годом – *вырос* на **21,5%**. Данный показатель составил **61,5%** от общего количества отмен.

В 2021 году число судебных актов, отмененных в связи с нарушением или неправильным применением норм процессуального права, составило **7,7%,** *увеличилось* на **7,7%** по отношению к 2020 году, *снизилось* на **42,3%** – в сравнении с 2019 годом.

Процентный показатель отмен в связи с несоответствием выводов суда обстоятельствам дела *увеличился* на **14,1%** по сравнению с 2020 годом и на **20,8%** по сравнению с 2019 годом, и составил **30,8%** от общего количества отмен.

В 2021 году судебных актов, отмененных в связи с утверждением мирового соглашения, не состоялось. В 2020 году процент таких дел составлял **16,7%**, в 2019 году – **0,0%**.



Наибольшее количество судебных актов отменено Судом по интеллектуальным правам с направлением дела на новое рассмотрение в суд первой инстанции – **76,9%** от общего количества отмененных судебных актов данным судом кассационной инстанции. Процентный показатель от общего количества отмененных судебных актов по данному результату пересмотра *снизился* по сравнению с аналогичным показателем прошлого года на **6,4%** и на **3,1%** – по сравнению с 2019 годом.

Отмен судебных актов с оставлением в силе судебного акта суда первой инстанции на протяжении 2019-2021 годов не имелось.

Также не состоялось в 2020-2021 годах отмен с принятием нового судебного акта.

Показатель отмен с направлением дела в суд апелляционной инстанции составил **23,1%**. Относительно данных 2019-2020 годов показатель *вырос* на **10,1%** и **23,1%** соответственно.

Анализ отмененных Верховным Судом Российской Федерации судебных актов Семнадцатого арбитражного апелляционного суда в 2021 году

В отчетном периоде Судебной коллегией по экономическим спорам Верховного Суда Российской Федерации[5] по результатам рассмотрения кассационных жалоб пересмотрено **22** судебных акта Семнадцатого арбитражного апелляционного суда (**0,1%** от рассмотренных судом дел), из них отменено **16** (**72,7%** от пересмотренных ВС РФ дел). Для сравнения, в 2020 году ВС РФ был пересмотрен **21** судебный акт, в результате отменено **13** (**61,9%**), в 2019 году пересмотрено **19** судебных актов, из них отменено **17** (**89,5%**).



В 2021 году процентный показатель отмен в связи с нарушением норм материального права *увеличился* по отношению к 2020 году на **1,5%,** по отношению к 2019 году *уменьшился* на **0,3%** и составил **93,8%** от общего количества отмененных судебных актов. В связи с нарушением норм процессуального права процентный показатель в сравнении с 2020 годом *уменьшился* на **1,4%** и составил **6,3%**; по отношению к показателям 2019 года происходит *увеличение* на **0,4%**.

[5] Далее – Верховный Суд Российской Федерации, ВС РФ.

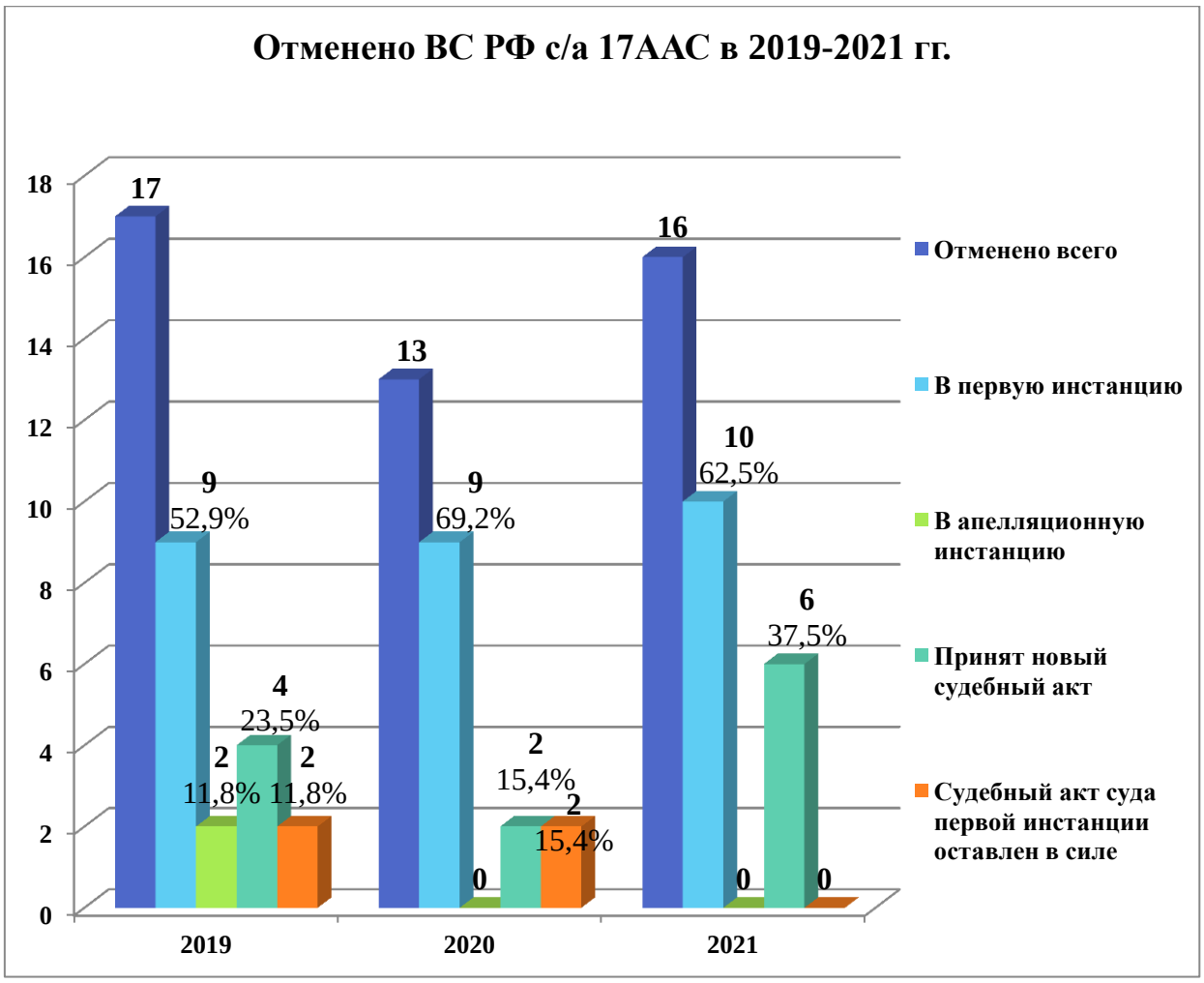

Наибольшее количество судебных актов Семнадцатого арбитражного апелляционного суда в 2021 году отменено с направлением дела на новое рассмотрение в суд первой инстанции – **10** дел (**62,5%** от количества отмененных ВС РФ судебных актов), в 2020 и 2019 годах количество таких актов составляло **9** (**69,2%**), наблюдается *уменьшение* процентного показателя на **6,7%**.

Показатель по отменам судебных актов с принятием нового судебного акта составил **6** дел или **37,5%** от количества отмененных ВС РФ судебных актов, наблюдается *рост* по сравнению с показателями 2020 года на **22,1%**, с показателями 2019 года – на **14%.**

Из общего количества пересмотренных ВС РФ дел по **5** делам отменены судебные акты Арбитражного суда Уральского округа с оставлением в силе постановления суда апелляционной инстанции (**22,7%** от количества пересмотренных ВС РФ судебных актов), в сравнении с 2020 годом наблюдается *увеличение* показателя на **22,4%**, с 2019 годом – на **16,7%**

По **1** делу все судебные акты нижестоящих инстанций оставлены без изменения (**4,5%** от количества пересмотренных ВС РФ судебных актов), в сравнении с 2020 годом показатель остался неизменным.